

# Siegen Hbf ► Au (Sieg)

## Zugausfall und Schienenersatzverkehr

26. Oktober 2021



Aufgrund von Gleisarbeiten fällt der RE 10902 am 26. Oktober 2021 zwischen Siegen Hbf ► Au (Sieg) aus. Als Ersatz verkehren Busse. Bitte berücksichtigen Sie dies bei Ihrer Reiseplanung – Vielen Dank! Die Details entnehmen Sie bitte der folgenden Tabelle:

Fahrtrichtung Au (Sieg)		
Linie	RE 9	BUS
Zugnummer	<del>10902</del>	
Verkehrstage	<b>26.10.</b>	<b>26.10.</b>
Siegen Hbf	ab <b>4:54</b>	4:02
Eiserfeld (Sieg)	<b>4:59</b>	4:11
Niederschelden	<b>5:02</b>	4:18
Brachbach	†	4:23
Kirchen	<b>5:11</b>	4:30
Betzdorf (Sieg)	<b>5:15</b>	4:45
Scheuerfeld	<b>5:19</b>	4:52
Niederhövels	<b>5:23</b>	5:02
Wissen (Sieg)	<b>5:28</b>	5:10
Etzbach	<b>5:31</b>	5:24
Au (Sieg)	an <b>5:37</b>	5:30

**23:00 = Zug-/Haltausfall**

Schienenersatzverkehr	Haltestelle
Au (Sieg)	Haltestelle Bahnhof
Etzbach	Haltestelle Bogenstraße
Wissen (Sieg)	Haltestelle Bahnhof
Niederhövels	Ersatzhaltestelle Hauptstraße (B 62)
Scheuerfeld	Ersatzhaltestelle in der Industriestraße
Betzdorf (Sieg)	Zentraler Omnibusbahnhof (ZOB)

Schienenersatzverkehr	Haltestelle
Kirchen	Haltestelle Bahnhof
Brachbach	Brachbach – Haltestelle Industriestraße
Niederschelden	Haltestelle Bahnhof
Eiserfeld (Sieg)	Haltestelle Bahnhof
Siegen Hbf	Busbahnhof (ZOB) - Bussteig E

Die Fahrradmitnahme ist in den Ersatzbussen nur sehr eingeschränkt möglich.

### Ihre Informationsmöglichkeiten mit detaillierten Fahrplänen für Ihre Reise

- Internet [bahn.de/reiseauskunft](http://bahn.de/reiseauskunft)  
[bauinfos.deutschebahn.com](http://bauinfos.deutschebahn.com) für Züge der DB  
oder App „DB Bauarbeiten“ für Züge der DB
- App „DB Navigator“
- DB Fahrscheinautomaten Schaltfläche „Fahrplanauskunft“
- Bauhotline DB Regio NRW 0202 515 62 515
- Bitte beachten Sie auch eventuell vorhandene alternative Angebote der kommunalen Verkehrsbetriebe



Mit diesem QR-Code zur Reiseauskunft unter [www.bahn.de](http://www.bahn.de)

Wir fahren im Auftrag von:

# Schienerersatzverkehr

## Siegen Hbf – Zentraler Omnibusbahnhof ZOB (Bussteig E)



### Legende:

..... Fußweg zum Halteplatz für den Schienenersatzverkehr

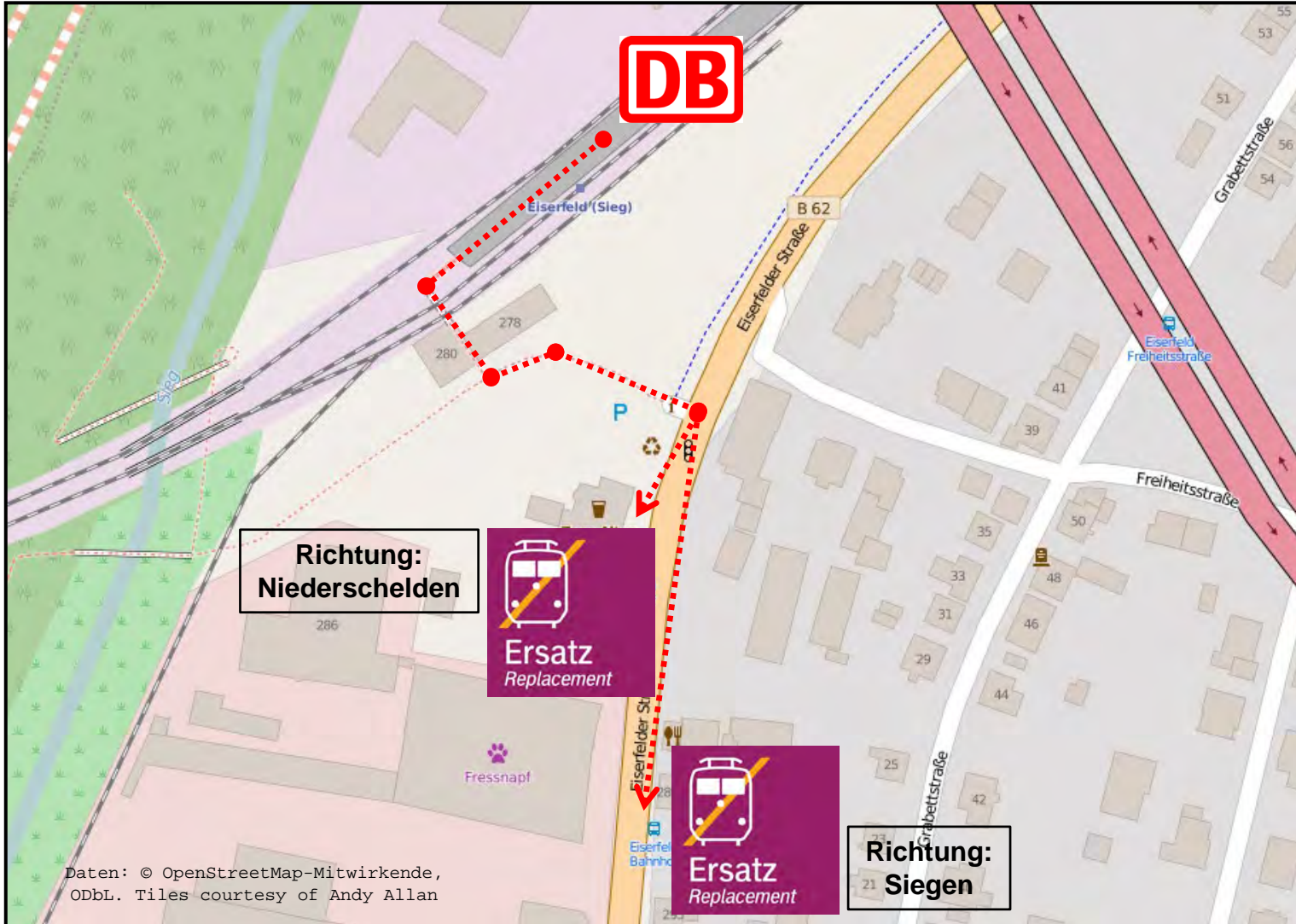
### Ihre Informationsmöglichkeiten:

Internet:  
[bauinfos.deutschebahn.com](http://bauinfos.deutschebahn.com)

Bauhotline DB Regio NRW:  
0202 515 62 515

# Schienerersatzverkehr

## Eiserfeld (Sieg) – Haltestelle Bahnhof



Daten: © OpenStreetMap-Mitwirkende, ODbL. Tiles courtesy of Andy Allan

**Legende:**  
..... Fußweg zum Halteplatz für den Schienerersatzverkehr

### Ihre Informationsmöglichkeiten:

Internet:  
[bauinfos.deutschebahn.com](http://bauinfos.deutschebahn.com)

Bauhotline DB Regio NRW:  
0202 515 62 515

# Schienerersatzverkehr

## Niederschelden – Haltestelle Bahnhof



### Legende:

..... Fußweg zum Halteplatz für den Schienenersatzverkehr

### Legende:

..... Fußweg zum Halteplatz für den Schienenersatzverkehr

### Ihre Informationsmöglichkeiten:

Internet:  
[bauinfos.deutschebahn.com](http://bauinfos.deutschebahn.com)

Bauhotline DB Regio NRW:  
0202 515 62 515

Daten: © OpenStreetMap-Mitwirkende,  
ODbL. Tiles courtesy of Andy Allan

# Schienerersatzverkehr

## Brachbach – Haltestelle Industriestraße



**Legende:**  
..... Fußweg zum Halteplatz für den Schienenersatzverkehr

### Ihre Informationsmöglichkeiten:

Internet:  
[bauinfos.deutschebahn.com](http://bauinfos.deutschebahn.com)

Bauhotline DB Regio NRW:  
0202 515 62 515

Daten: © OpenStreetMap-Mitwirkende, ODbL. Tiles courtesy of Andy Allan

# Schienerersatzverkehr Kirchen (Sieg) – Haltestelle Bahnhof



## Legende:

..... Fußweg zum Halteplatz  
für den Schienenersatzverkehr

## Ihre Informationsmöglichkeiten:

Internet:  
[bauinfos.deutschebahn.com](http://bauinfos.deutschebahn.com)

Bauhotline DB Regio NRW:  
0202 515 62 515

Daten: © OpenStreetMap-Mitwirkende,  
ODbL. Tiles courtesy of Andy Allan

# Schienerersatzverkehr

## Betzdorf (Sieg) – Zentraler Omnibusbahnhof (ZOB)



### Legende:

..... Fußweg zum Halteplatz für den Schienerersatzverkehr

### Ihre Informationsmöglichkeiten:

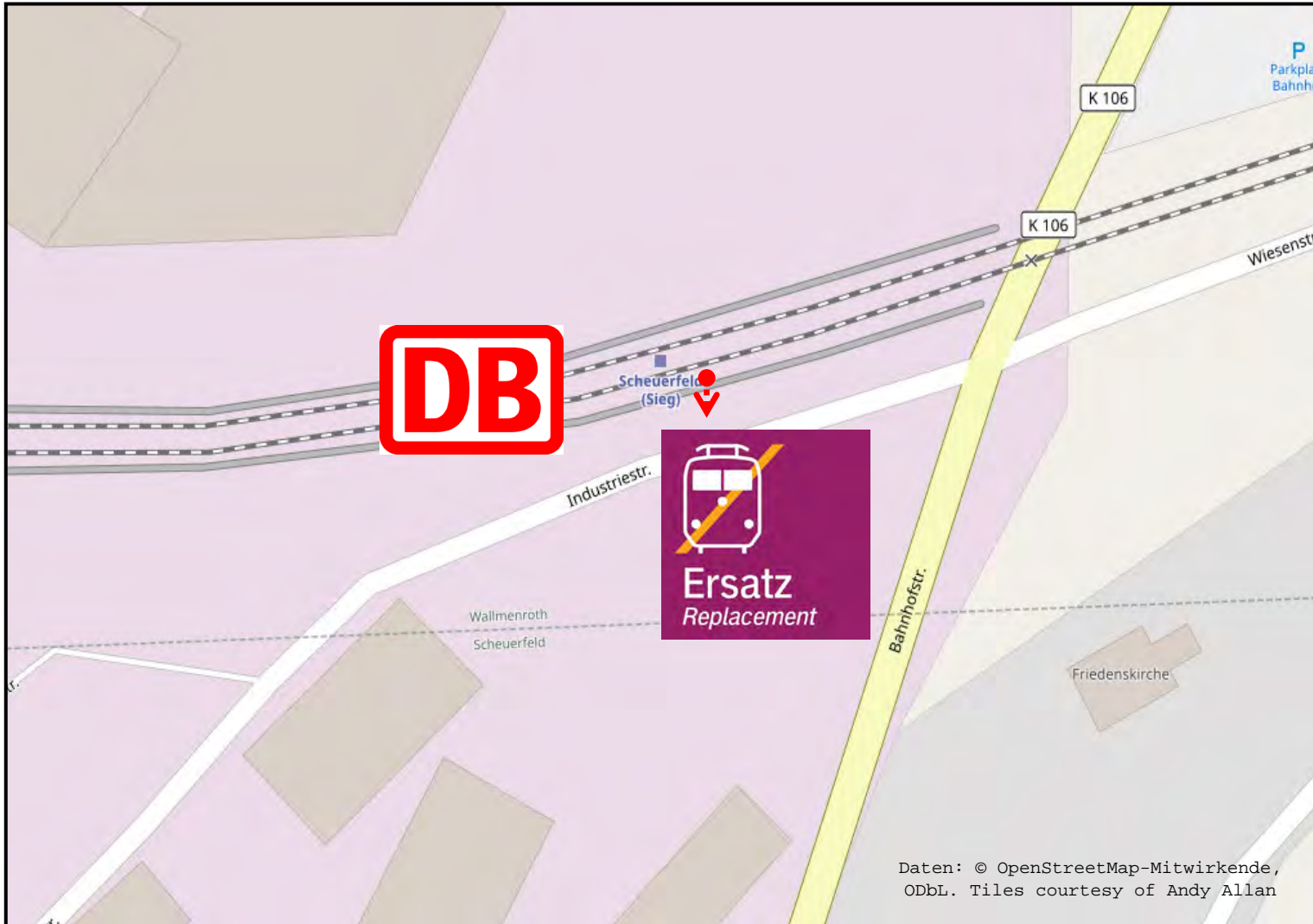
Internet:  
[bauinfos.deutschebahn.com](http://bauinfos.deutschebahn.com)

Bauhotline DB Regio NRW:  
0202 515 62 515

Daten: © OpenStreetMap-Mitwirkende,  
ODbL. Tiles courtesy of Andy Allan

# Schienerersatzverkehr

## Scheuerfeld – Ersatzhaltestelle in der Industriestraße



### Legende:

..... Fußweg zum Halteplatz für den Schienerersatzverkehr

### Ihre Informationsmöglichkeiten:

Internet:  
[bauinfos.deutschebahn.com](http://bauinfos.deutschebahn.com)

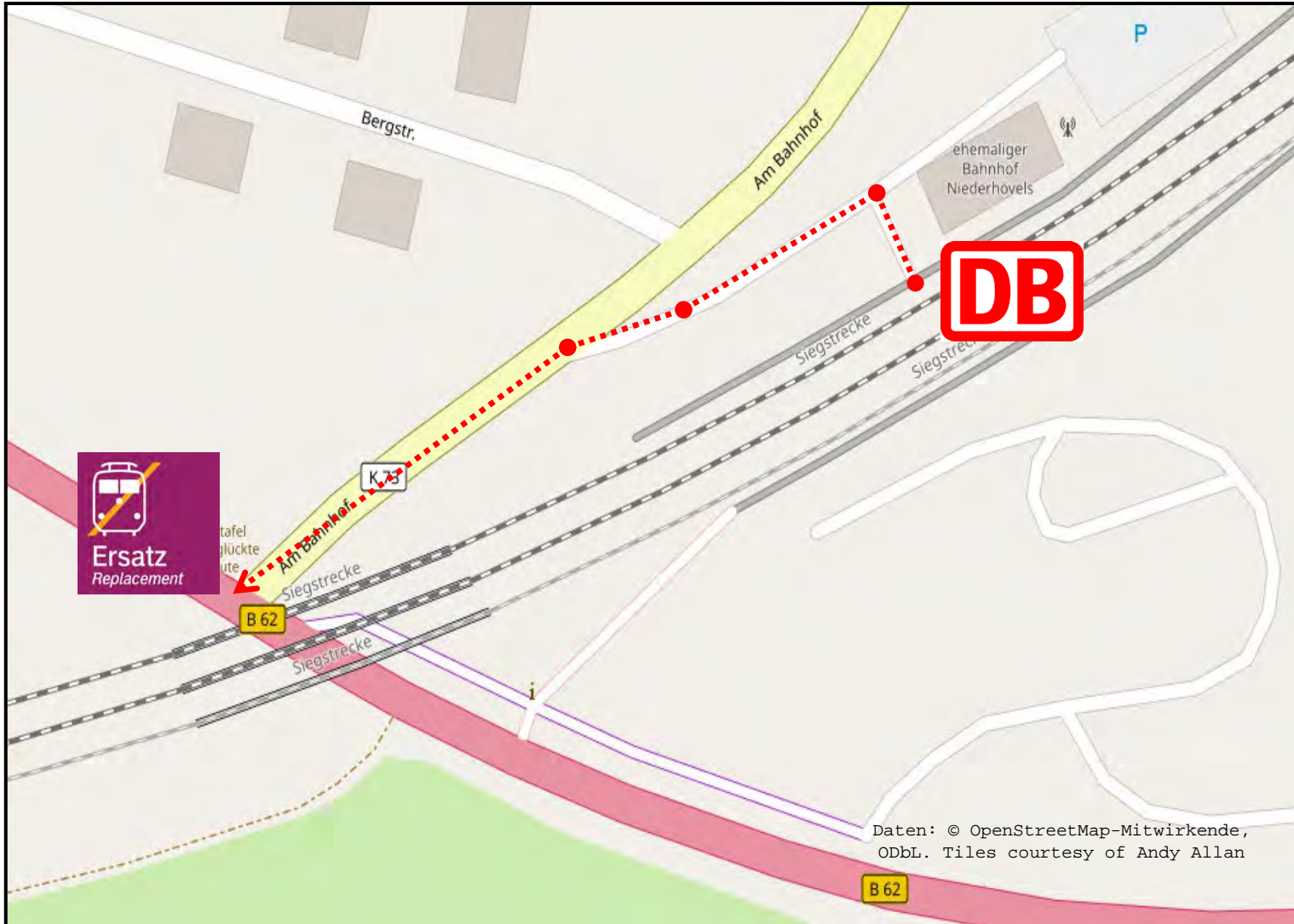
Bauhotline DB Regio NRW:  
0202 515 62 515

Daten: © OpenStreetMap-Mitwirkende, ODbL. Tiles courtesy of Andy Allan



# Schienerersatzverkehr

## Niederhövels – Ersatzhaltestelle „Hauptstraße“ (B 62)



### Legende:

..... Fußweg zum Halteplatz für den Schienenersatzverkehr

### Ihre Informationsmöglichkeiten:

Internet:  
[bauinfos.deutschebahn.com](http://bauinfos.deutschebahn.com)

Bauhotline DB Regio NRW:  
0202 515 62 515

# Schienerersatzverkehr

## Wissen (Sieg) – Haltestelle Bahnhof



Daten: © OpenStreetMap-Mitwirkende,  
ODbL. Tiles courtesy of Andy Allan

### Legende:

..... Fußweg zum Halteplatz  
für den Schienenersatzverkehr

### Ihre Informationsmöglichkeiten:

Internet:  
[bauinfos.deutschebahn.com](http://bauinfos.deutschebahn.com)

Bauhotline DB Regio NRW:  
0202 515 62 515

# Schienerersatzverkehr

## Etzbach – Haltestelle Bogenstraße



### Legende:

..... Fußweg zum Halteplatz für den Schienenersatzverkehr

### Ihre Informationsmöglichkeiten:

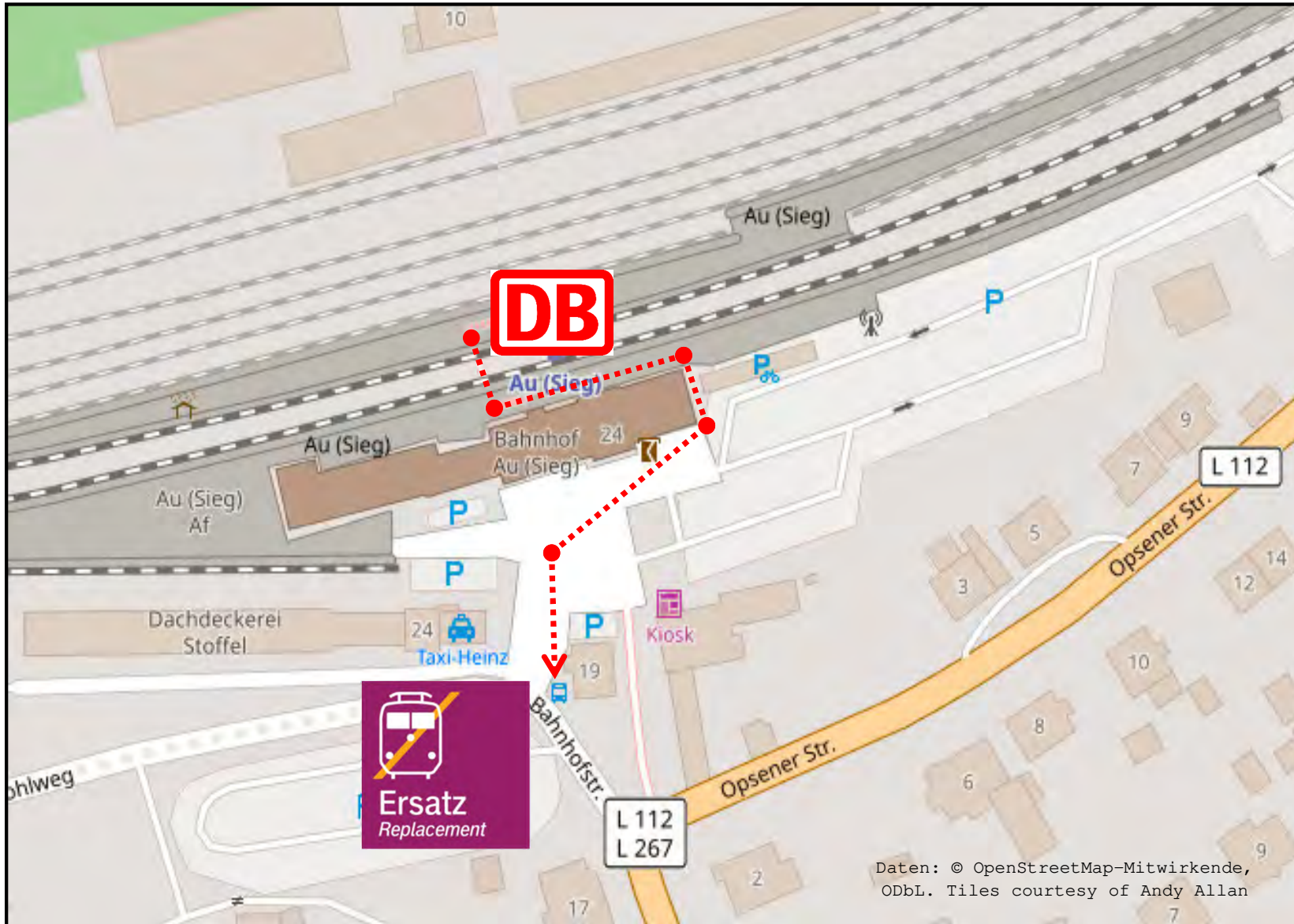
Internet:  
[bauinfos.deutschebahn.com](http://bauinfos.deutschebahn.com)

Bauhotline DB Regio NRW:  
0202 515 62 515


Daten: © OpenStreetMap-Mitwirkende, ODbL. Tiles courtesy of Andy Allan

# Schienerersatzverkehr

## Au (Sieg) – Haltestelle Bahnhof



### Legende:

 Fußweg zum Halteplatz für den Schienerersatzverkehr

### Ihre Informationsmöglichkeiten:

Internet:  
[bauinfos.deutschebahn.com](http://bauinfos.deutschebahn.com)

Bauhotline DB Regio NRW:  
0202 515 62 515