




RE 16 / RB 40 / RB 91: Essen - Hagen - Siegen				
Gültig: 14.07.-17.07., 21.07.-24.07., 28.07.-31.07., 04.08.-07.08.2017, jew. 22:00 Uhr bis 04:00 Uhr				
Baumaßnahme Hagen - Hohenlimburg Fplo 31390				
		Freitag, 14.07., 21.07., 28.07., 04.08. 2017		
Linie	Zug	RB 40	RB 40	RB 40
Essen Hbf	ab	21:07	22:07	23:07
Essen-Kray Süd	ab	21:11	22:11	23:11
Wattenscheid	ab	21:15	22:15	23:15
Bochum Hbf	an	21:20	22:20	23:20
Bochum Hbf	ab	21:21	22:21	23:21
Witten Hbf	ab	21:33	22:33	23:33
Wetter (Ruhr)	ab	21:38	22:38	23:38
Hagen-Vorhalle	ab	21:42	22:42	23:42
Hagen Hbf	an	21:47	22:47	23:47
Ersatzhaltestelle	Linie		SEV	SEV
Hagen Hbf	ZOB Bussteig 4	ab	22:00	23:00
Hohenlimburg	Bahnhof	an	22:17	23:17
Linie	Stammzug	RB 91	RB 91	RB 91
	Neue Zugnummer	89582	89584	89586
Hohenlimburg	ab	-	91948	91950
Letmathe	an	21:26	22:23	23:23
		21:30	22:28	23:28
Linie	Zug	RB 91	RB 91	RB 91
Letmathe	ab	89622	89624	89626
Letmathe-Dechenhöhle	ab	21:37	22:37	23:37
Iserlohn	an	21:41	22:41	23:41
		21:44	22:44	23:44
Linie	Stammzug	RB 91	RB 91	RB 91
	Neue Zugnummer	89582	89584	89586
Letmathe	ab		91948	91950
Altena (Westf)	ab	21:32	22:32	23:32
Werdohl	ab	21:40	22:40	23:40
Plettenberg	ab	21:49	22:49	23:49
Finnentrop	an	21:56	22:56	23:56
Finnentrop	ab	22:06	23:06	00:06
Lennestadt-Grevenbrück	ab	22:07	23:07	00:07
Lennestadt-Meggen	ab	22:11	23:12	00:12
Lennestadt-Altenhundem	ab	22:16	23:16	00:16
Kirchhundem	ab	22:19	23:19	00:19
Kirchh. - Welschen Ennest	ab	22:22	23:22	00:22
Kreuztal-Littfeld	ab	22:31	23:31	00:31
Kreuztal-Eichen	ab	22:35	23:35	00:35
Kreuztal	an	22:39	23:39	00:39
Kreuztal	ab	22:41	23:41	00:41
Siegen-Geisweid	ab	22:42	23:42	00:42
Siegen-Weidenau	ab	22:46	23:46	00:46
Siegen	an	22:49	23:49	00:49
		22:54	23:54	00:54

Bis 22 Uhr nach Regelfahrplan

RE 16 / RB 40 / RB 91: Essen - Hagen - Siegen																																	
Gültig: 14.07.-17.07., 21.07.-24.07., 28.07.-31.07., 04.08.-07.08.2017, jew. 22:00 Uhr bis 04:00 Uhr																																	
Baumaßnahme Hagen - Hohenlimburg Fp10 31390																																	
Samstag, 15.07., 22.07., 29.07., 05.08.2017																																	
Linie	RB 91	RB 91	RB 40	RB 40	RB 40	RB 40	RE 16	RB 40	RE 16	RB 40	RE 16	RB 40	RE 16	RB 40	RE 16	RB 40	RE 16	RB 40	RE 16	RB 40	RE 16	RB 40	RE 16	RB 40	RE 16	RB 40	RE 16	RB 40	RE 16				
Zug	89588	89632	89301	89303	89305	89307	89456	89309	89460	89311	89462	89313	89464	89315	89466	89317	89468	89319	89470	89321	89472	89323	89474	89325	89476	89327	89478	89329	89480	89331	89333	89335	
Essen Hbf	ab			05:07	06:07				07:07																								
Essen-Kray Süd	ab			05:11	06:11				07:11																								
Wattenscheid	ab			05:15	06:15				07:15																								
Bochum Hbf	an			05:20	06:20				07:20																								
Bochum Hbf	ab			05:21	06:21				07:21																								
Witten Hbf	ab			05:33	06:33				07:33																								
Wetter (Ruhr)	ab			05:38	06:38				07:38																								
Hagen-Vorhalle	ab			05:42	06:42				07:42																								
Hagen Hbf	an			05:47	06:47				07:47																								
Ersatzhaltestelle	Linie	SEV	SEV	SEV	SEV	SEV	SEV	SEV	SEV	SEV	SEV	SEV	SEV	SEV	SEV	SEV	SEV	SEV	SEV	SEV	SEV	SEV	SEV	SEV	SEV	SEV	SEV	SEV	SEV	SEV	SEV		
Hagen Hbf	ZOB Bussteig 4	ab	00:11	01:35	06:00	07:00			08:00	08:27	09:00	09:27	10:00	10:27	11:00	11:27	12:00	12:27	13:00	13:27	14:00	14:27	15:00	15:27	16:00	16:27	17:00	17:27	18:00	18:27	19:00	19:27	20:00
Hohenlimburg	Bahnhof	an	00:28	01:51	06:17	07:17			08:17	08:44	09:17	09:44	10:17	10:44	11:17	11:44	12:17	12:44	13:17	13:44	14:17	14:44	15:17	15:44	16:17	16:44	17:17	17:44	18:17	18:44	19:17	19:44	20:17
Linie	RB 91	RB 91	RE 16	RE 16	RB 91	RE 16	RB 91	RE 16	RB 91	RE 16	RB 91	RE 16	RB 91	RE 16	RB 91	RE 16	RB 91	RE 16	RB 91	RE 16	RB 91	RE 16	RB 91	RE 16	RB 91	RE 16	RB 91	RE 16	RB 91	RE 16	RB 91	RE 16	
Stammzug	89588	89632	89402	89454	89556	89456	89558	89458	89560	89460	89562	89462	89564	89464	89566	89466	89568	89468	89570	89470	89572	89472	89574	89474	89576	89476	89578	89478	89580	89480	89382	89584	89586
Linie	RB 91	RB 91	RE 16	RE 16	RB 91	RE 16	RB 91	RE 16	RB 91	RE 16	RB 91	RE 16	RB 91	RE 16	RB 91	RE 16	RB 91	RE 16	RB 91	RE 16	RB 91	RE 16	RB 91	RE 16	RB 91	RE 16	RB 91	RE 16	RB 91	RE 16	RB 91	RE 16	
Stammzug	89588	89632	89512	89514	89516	89518	89520	89522	89524	89526	89528	89530	89532	89534	89536	89538	89540	89542	89544	89546	89548	89550	89552	89554	89556	89558	89560	89562	89564	89566	89568	89570	89572
Linie	RB 91	RB 91	RE 16	RE 16	RB 91	RE 16	RB 91	RE 16	RB 91	RE 16	RB 91	RE 16	RB 91	RE 16	RB 91	RE 16	RB 91	RE 16	RB 91	RE 16	RB 91	RE 16	RB 91	RE 16	RB 91	RE 16	RB 91	RE 16	RB 91	RE 16	RB 91	RE 16	
Stammzug	89588	89632	89512	89514	89516	89518	89520	89522	89524	89526	89528	89530	89532	89534	89536	89538	89540	89542	89544	89546	89548	89550	89552	89554	89556	89558	89560	89562	89564	89566	89568	89570	89572
Linie	RB 91	RB 91	RE 16	RE 16	RB 91	RE 16	RB 91	RE 16	RB 91	RE 16	RB 91	RE 16	RB 91	RE 16	RB 91	RE 16	RB 91	RE 16	RB 91	RE 16	RB 91	RE 16	RB 91	RE 16	RB 91	RE 16	RB 91	RE 16	RB 91	RE 16	RB 91	RE 16	
Stammzug	89588	89632	89512	89514	89516	89518	89520	89522	89524	89526	89528	89530	89532	89534	89536	89538	89540	89542	89544	89546	89548	89550	89552	89554	89556	89558	89560	89562	89564	89566	89568	89570	89572
Linie	RB 91	RB 91	RE 16	RE 16	RB 91	RE 16	RB 91	RE 16	RB 91	RE 16	RB 91	RE 16	RB 91	RE 16	RB 91	RE 16	RB 91	RE 16	RB 91	RE 16	RB 91	RE 16	RB 91	RE 16	RB 91	RE 16	RB 91	RE 16	RB 91	RE 16	RB 91	RE 16	
Stammzug	89588	89632	89512	89514	89516	89518	89520	89522	89524	89526	89528	89530	89532	89534	89536	89538	89540	89542	89544	89546	89548	89550	89552	89554	89556	89558	89560	89562	89564	89566	89568	89570	89572
Linie	RB 91	RB 91	RE 16	RE 16	RB 91	RE 16	RB 91	RE 16	RB 91	RE 16	RB 91	RE 16	RB 91	RE 16	RB 91	RE 16	RB 91	RE 16	RB 91	RE 16	RB 91	RE 16	RB 91	RE 16	RB 91	RE 16	RB 91	RE 16	RB 91	RE 16	RB 91	RE 16	
Stammzug	89588	89632	89512	89514	89516	89518	89520	89522	89524	89526	89528	89530	89532	89534	89536	89538	89540	89542	89544	89546	89548	89550	89552	89554	89556	89558	89560	89562	89564	89566	89568	89570	89572
Linie	RB 91	RB 91	RE 16	RE 16	RB 91	RE 16	RB 91	RE 16	RB 91	RE 16	RB 91	RE 16	RB 91	RE 16	RB 91	RE 16	RB 91	RE 16	RB 91	RE 16	RB 91	RE 16	RB 91	RE 16	RB 91	RE 16	RB 91	RE 16	RB 91	RE 16	RB 91	RE 16	
Stammzug	89588	89632	89512	89514	89516	89518	89520	89522	89524	89526	89528	89530	89532	89534	89536	89538	89540	89542	89544	89546	89548	89550	89552	89554	89556	89558	89560	89562	89564	89566	89568	89570	89572
Linie	RB 91	RB 91	RE 16	RE 16	RB 91	RE 16	RB 91	RE 16	RB 91	RE 16	RB 91	RE 16	RB 91	RE 16	RB 91	RE 16	RB 91	RE 16	RB 91	RE 16	RB 91	RE 16	RB 91	RE 16	RB 91	RE 16	RB 91	RE 16	RB 91	RE 16	RB 91	RE 16	
Stammzug	89588	89632	89512	89514	89516	89518	89520	89522	89524	89526	89528	89530	89532	89534	89536	89538	89540	89542	89544	89546	89548	89550	89552	89554	89556	89558	89560	89562	89564	89566	89568	89570	89572
Linie	RB 91	RB 91	RE 16	RE 16	RB 91	RE 16	RB 91	RE 16	RB 91	RE 16	RB 91	RE 16	RB 91	RE 16	RB 91	RE 16	RB 91	RE 16	RB 91	RE 16	RB 91	RE 16	RB 91	RE 16	RB 91	RE 16	RB 91	RE 16	RB 91	RE 16	RB 91	RE 16	
Stammzug	89588	89632	89512	89514	89516	89518	89520	89522	89524	89526	89528	89530	89532	89534	89536	89538	89540	89542	89544	89546	89548	89550	89552	89554	89556	89558	89560	89562	89564	89566	89568	89570	89572
Linie	RB 91	RB 91	RE 16	RE 16	RB 91	RE 16	RB 91	RE 16	RB 91	RE 16	RB 91	RE 16	RB 91	RE 16	RB 91	RE 16	RB 91	RE 16	RB 91	RE 16	RB 91	RE 16	RB 91	RE 16	RB 91	RE 16	RB 91	RE 16	RB 91	RE 16	RB 91	RE 16	
Stammzug	89588	89632	89512	89514	89516	89518	89520	89522	89524	89526	89528	89530	89532	89534	89536	89538	89540	89542	89544	89546	89548	89550	89552	89554	89556	89558	89560	89562	89564	89566	89568	89570	89572
Linie	RB 91	RB 91	RE 16	RE 16	RB 91	RE 16	RB 91	RE 16	RB 91	RE 16	RB 91	RE 16	RB 91	RE 16	RB 91	RE 16	RB 91	RE 16	RB 91	RE 16	RB 91	RE 16	RB 91	RE 16	RB 91	RE 16	RB 91	RE 16	RB 91	RE 16	RB 91	RE 16	
Stammzug	89588	89632	89512	89514	89516	89518	89520	89522	89524	89526	89528	89530	89532	89534	89536	89538	89540	89542	89544	89546	89548	89550	89552	89554	89556	89558	89560	89562	89564	89566	89568	89570	89572
Linie	RB 91	RB 91	RE 16	RE 16	RB 91	RE 16	RB 91	RE 16	RB 91	RE 16	RB 91	RE 16	RB 91	RE 16	RB 91	RE 16	RB 91	RE 16	RB 91	RE 16	RB 91	RE 16	RB 91	RE 16	RB 91	RE 16	RB 91	RE 16	RB 91	RE 16	RB 91	RE 16	
Stammzug	89588	89632	89512	89514	89516	89518	89520	89522	89524	89526	89528	89530	89532	89534	89536	89538	89540	89542	89544	89546	89548	89550	89552	89554	89556	89558	89560	89562	89564	89566	89568	89570	89572

RE 16 / RB 40 / RB 91: Essen - Hagen - Siegen						
Gültig: 14.07.-17.07., 21.07.-24.07., 28.07.-31.07., 04.08.-07.08.2017, jew. 22:00 Uhr bis 04:00 Uhr						
Baumaßnahme Hagen - Hohenlimburg Fplo 31390						
Montag, 17.07., 24.07., 31.07., 07.08. 2017						
Ersatzhaltestelle	Linie	SEV				
						
Hagen Hbf	ZOB Bussteig 4	ab	00:35			
Hohenlimburg	Bahnhof	an	00:51			
	Linie	RB 91				
	Stammzug	89628				
	Neue Zugnummer	91976				
Hohenlimburg		ab	00:58			
Letmathe		an	01:03			
	Linie	RB 91				
	Stammzug	89628				
	Neue Zugnummer	91976				
Letmathe		ab	01:03			
Letmathe-Dechenhöhle		ab	01:06			
Iserlohn		an	01:10			

RE 16 / RB 40 / RB 91: Essen - Hagen - Siegen		abellio	
Gültig: 14.07.-17.07., 21.07.-24.07., 28.07.-31.07., 04.08.-07.08.2017, jew. 22:00 Uhr bis 04:00 Uhr			
Baumaßnahme Hagen - Hohenlimburg Fplo 31390			
		Freitag, 14.07., 21.07., 28.07., 04.08.	
Linie		RB 91	RB 91
Zug		89585	89587
Siegen	ab	21:11	22:11
Siegen-Weidenau	ab	21:15	22:15
Siegen-Geisweid	ab	21:18	22:18
Kreuztal	an	21:21	22:21
Kreuztal	ab	21:22	22:22
Kreuztal-Eichen	ab	21:25	22:25
Kreuztal-Littfeld	ab	21:29	22:29
Kirchh. - Welschen Ennest	ab	21:34	22:34
Kirchhundem	ab	21:41	22:41
Lennestadt-Altenhundem	ab	21:45	22:45
Lennestadt-Meggen	ab	21:48	22:48
Lennestadt-Grevenbrück	ab	21:53	22:53
Finnentrop	an	21:57	22:57
Finnentrop	ab	21:58	22:58
Plettenberg	ab	22:08	23:08
Werdohl	ab	22:15	23:15
Altena (Westf)	ab	22:23	23:23
Letmathe	an	22:33	23:33
Linie		RB 91	RB 91
Zug		89625	89627
Neue Zugnummer		91935	91937
Iserlohn	ab	22:21	23:21
Letmathe-Dechenhöhle	ab	22:25	23:25
Letmathe	an	22:28	23:28
Linie		RB 91	RB 91
Zug		89625	89627
Neue Zugnummer		91935	91937
Letmathe	ab	22:36	23:36
Hohenlimburg	an	22:40	23:40
Linie		SEV	SEV
Ersatzhaltestelle			
Hohenlimburg	Bahnhof	22:46	23:46
Hagen Hbf	ZOB Bussteig 4	23:03	00:03
Linie		RB 40	
Zug		89336	
Hagen Hbf	ab	23:17	
Hagen-Vorhalle	ab	23:22	
Wetter (Ruhr)	ab	23:25	
Witten Hbf	ab	23:31	
Bochum Hbf	an	23:41	
Bochum Hbf	ab	23:42	
Wattenscheid	ab	23:47	
Essen-Kray Süd	ab	23:51	
Essen Hbf	an	23:57	

Bis 22 Uhr nach Regelfahrplan



RE 16 / RB 40 / RB 91: Essen - Hagen - Siegen

Gültig: 14.07.-17.07., 21.07.-24.07., 28.07.-31.07., 04.08.-07.08.2017, jew. 22:00 Uhr bis 04:00 Uhr

Baumaßnahme Hagen - Hohenlimburg Fplo 31390

		Sonntag, 16.07., 23.07., 30.07., 06.08.2017																															
Linie	Zug	89589 RB 91	89451 RE 16	89453 RE 16	89455 RE 16	89457 RE 16	89561 RE 16	89459 RE 16	89461 RE 16	89565 RB 91	89463 RE 16	89465 RE 16	89569 RB 91	89467 RE 16	89469 RE 16	89573 RB 91	89471 RE 16	89473 RE 16	89577 RB 91	89475 RE 16	89477 RE 16	89581 RB 91	89479 RE 16	89583 RB 91	89585 RB 91	89587 RB 91							
Siegen	ab	01:11		06:12	07:12		08:12	08:43	09:12		10:12	10:43	11:12		12:12	12:43	13:12		14:12	14:43	15:12		16:12	16:43	17:12		18:12	18:44	19:12	20:11	21:11	22:11	
Siegen-Weidenau	ab	01:15		06:16	07:16		08:16	08:47	09:16		10:16	10:47	11:16		12:16	12:47	13:16		14:16	14:47	15:16		16:16	16:47	17:16		18:16	18:48	19:16	20:15	21:15	22:15	
Siegen-Geisweid	ab	01:18						08:50				10:50				12:50				14:50				16:50				18:51		20:18	21:18	22:18	
Kreuztal	an	01:21		06:21	07:21		08:21	08:53	09:21		10:21	10:53	11:21		12:21	12:53	13:21		14:21	14:53	15:21		16:21	16:53	17:21		18:21	18:54	19:21	20:21	21:21	22:21	
Kreuztal	ab	01:22		06:22	07:22		08:22	08:54	09:22		10:22	10:54	11:22		12:22	12:54	13:22		14:22	14:54	15:22		16:22	16:54	17:22		18:22	18:55	19:22	20:22	21:22	22:22	
Kreuztal-Eichen	ab	01:25						08:57				10:57				12:57				14:57				16:57				18:58		20:25	21:25	22:25	
Kreuztal-Littfeld	ab	01:29						09:01				11:01				13:01				15:01				17:01				19:02		20:29	21:29	22:29	
Kirchh. - Welschen Ennest	ab	01:34		06:31	07:31		08:31	09:06	09:31		10:31	11:06	11:31		12:31	13:06	13:31		14:31	15:06	15:31		16:31	17:06	17:31		18:31	19:07	19:31	20:34	21:34	22:34	
Kirchhundem	ab	01:41						09:13				11:13				13:13				15:13				17:13				19:14		20:41	21:41	22:41	
Lennestadt-Altenhundem	ab	01:45		06:41	07:41		08:41	09:17	09:41		10:41	11:17	11:41		12:41	13:17	13:41		14:41	15:17	15:41		16:41	17:17	17:41		18:41	19:18	19:41	20:45	21:45	22:45	
Lennestadt-Meggen	ab	01:48						09:20				11:20				13:20				15:20				17:20				19:21		20:48	21:48	22:48	
Lennestadt-Grevenbrück	ab	01:53		06:47	07:47		08:47	09:25	09:47		10:47	11:25	11:47		12:47	13:25	13:47		14:47	15:25	15:47		16:47	17:25	17:47		18:47	19:26	19:47	20:53	21:53	22:53	
Finntrop	an	01:58		06:52	07:52		08:52	09:29	09:52		10:52	11:29	11:52		12:52	13:29	13:52		14:52	15:29	15:52		16:52	17:29	17:52		18:52	19:30	19:52	20:57	21:57	22:57	
Finntrop	ab			05:53	06:53	07:54		08:53	09:30	09:53		10:53	11:30	11:53		12:53	13:30	13:53		14:53	15:30	15:53		16:53	17:30	17:53		18:53	19:31	19:53	20:58	21:58	22:58
Plettenberg	ab			06:03	07:03	08:04		09:03	09:40	10:03		11:03	11:40	12:03		13:03	13:40	14:03		15:03	15:40	16:03		17:03	17:40	18:03		19:03	19:41	20:03	21:08	22:08	23:08
Werdohl	ab			06:10	07:10	08:10		09:10	09:47	10:10		11:10	11:47	12:10		13:10	13:47	14:10		15:10	15:47	16:10		17:10	17:47	18:10		19:10	19:48	20:10	21:15	22:15	23:15
Altena (West)	ab			06:18	07:18	08:18		09:18	09:55	10:18		11:18	11:55	12:18		13:18	13:55	14:18		15:18	15:55	16:18		17:18	17:55	18:18		19:18	19:56	20:18	21:23	22:23	23:23
Letmathe	an			06:28	07:28	08:28		09:28	10:05	10:28		11:28	12:05	12:28		13:28	14:05	14:28		15:28	16:05	16:28		17:28	18:05	18:28		19:28	20:06	20:28	21:33	22:33	23:33
Linie	RB 91		RE 16	RE 16	RE 16	RE 16	In Letmathe ist ein	RE 16	RE 16	RE 16	In Letmathe ist ein	RE 16	RE 16	RE 16	In Letmathe ist ein	RE 16	RE 16	RE 16	In Letmathe ist ein	RE 16	RE 16	RE 16	In Letmathe ist ein	RE 16	RE 16	RE 16	In Letmathe ist ein	RE 16	RE 16	RE 16	RE 16	RE 16	RE 16
Stammzug	89549		89511	89513	89515	89517	89519	89521	89523	89525	89527	89529	89531	89533	89535	89537	89539	89541	89543	89545	89547	89549	89551	89553	89555	89557	89559	89561	89563	89565	89567	89569	89571
Neue Zugnummer	91901		91903	91905	91907	91909	Umstieg am gleichen Bahnsteig erforderlich	91911	91913	91915	Umstieg am gleichen Bahnsteig erforderlich	91917	91919	91921	91923	Umstieg am gleichen Bahnsteig erforderlich	91925	91927	91929	91931	91933	91935	Umstieg am gleichen Bahnsteig erforderlich	91937	91939	91941	91943	91945	91947	91949	91951	91953	91955
Iserlohn	ab	00:14		06:17	07:17	08:17	09:17	10:17	11:17	12:17	13:17	14:17	15:17	16:17	17:17	18:17	19:17	20:17	21:17	22:17	23:17												
Letmathe-Dechenhöhle	ab	00:18		06:20	07:20	08:20	09:20	10:20	11:20	12:20	13:20	14:20	15:20	16:20	17:20	18:20	19:20	20:20	21:20	22:20	23:20												
Letmathe	an	00:21		06:24	07:24	08:24	09:24	10:24	11:24	12:24	13:24	14:24	15:24	16:24	17:24	18:24	19:24	20:24	21:24	22:24	23:24												
Linie	RB 91		RE 16	RE 16	RE 16	RE 16	RB 91	RE 16	RE 16	RE 16	RB 91	RE 16	RE 16	RE 16	RB 91	RE 16	RE 16	RE 16	RB 91	RE 16	RE 16	RE 16	RB 91	RE 16	RE 16	RE 16	RB 91	RE 16	RE 16	RE 16	RE 16	RE 16	
Stammzug	89549		89511	89513	89515	89517	89519	89521	89523	89525	89527	89529	89531	89533	89535	89537	89539	89541	89543	89545	89547	89549	89551	89553	89555	89557	89559	89561	89563	89565	89567	89569	89571
Neue Zugnummer	91901		91903	91905	91907	91909	91965	91911	91913	91915	91917	91969	91919	91921	91971	91923	91925	91927	91929	91975	91931	91933	91935	91937	91939	91941	91943	91945	91947	91949	91951	91953	91955
Letmathe	ab	00:22		06:30	07:30	08:30	09:30	10:08	10:30	11:30	12:08	12:30	13:30	14:08	14:30	15:30	16:08	16:30	17:30	18:08	18:30	19:30	20:08	20:30	21:08	21:36	22:36	23:36					
Hohenlimburg	ab	00:26		06:34	07:34	08:34	09:34	10:11	10:34	11:34	12:11	12:34	13:34	14:11	14:34	15:34	16:11	16:34	17:34	18:11	18:34	19:34	20:11	20:34	21:40	22:40	23:40						
Ersatzhaltestelle	Linie	SEV	SEV	SEV	SEV	SEV	SEV	SEV	SEV	SEV	SEV	SEV	SEV	SEV	SEV	SEV	SEV	SEV	SEV	SEV	SEV	SEV	SEV	SEV	SEV	SEV	SEV	SEV	SEV	SEV	SEV	SEV	
Hohenlimburg	Bahnhof	ab	00:32		06:40	07:40	08:40	09:40	10:17	10:40	11:40	12:17	12:40	13:40	14:17	14:40	15:40	16:17	16:40	17:40	18:17	18:40	19:40	20:17	20:40	21:46	22:46	23:46					
Hagen Hbf	ZOB Bussteig 4	an	00:49		06:57	07:57	08:57	09:57	10:34	10:57	11:57	12:34	12:57	13:57	14:34	14:57	15:57	16:34	16:57	17:57	18:34	18:57	19:57	20:34	20:57	22:03	23:03	00:03					
Linie	Zug	89302 RB 40	89304 RB 40	89306 RB 40	89308 RB 40	89517 RE 16	89310 RB 40	89519 RE 16	89312 RB 40	89521 RE 16	89314 RB 40	89523 RE 16	89316 RB 40	89525 RE 16	89318 RB 40	89527 RE 16	89320 RB 40	89529 RE 16	89322 RB 40	89531 RE 16	89324 RB 40	89533 RE 16	89326 RB 40	89535 RE 16	89328 RB 40	89537 RE 16	89330 RB 40	89332 RB 40	89334 RB 40	89336 RB 40	89338 RB 40	89340 RB 40	
Hagen Hbf	ab	06:17	07:17	08:17	09:17	09:51	10:17	10:51	11:17	11:51	12:17	12:51	13:17	13:51	14:17	14:51	15:17	15:51	16:17	16:51	17:17	17:51	18:17	18:51	19:17	19:51	20:17	21:17	22:17	23:17			
Hagen-Vorhalle	ab	06:22	07:22	08:22	09:22		10:22		11:22		12:22		13:22		14:22		15:22		16:22		17:22		18:22		19:22		20:22		21:22	22:22	23:22		
Wetter (Ruhr)	ab	06:25	07:25	08:25	09:25	09:57	10:25	10:57	11:25	11:57																							