

# Ersatzfahrplan

RE 16, RB 91: Hagen – Iserlohn/Siegen



**Fahrplanänderungen  
von Freitag,  
06. Juli bis  
Montag,  
20. August 2012**

**Streckenabschnitte mit Baumaßnahmen**

- SEV mit Bussen vom 06.07.–14.07.2012
- SEV mit Bussen vom 06.07.–06.08.2012
- SEV mit Bussen vom 06.07.–20.08.2012
- Fahrplanänderungen RE 16
- Fahrplanänderungen RB 91

# Baumaßnahmen im Ruhr-Sieg-Netz im Sommer 2012

Sehr geehrte Fahrgäste,

in den NRW-Sommerferien vom 06. Juli bis 20. August 2012 führt die DB Netz AG umfangreiche Bauarbeiten an der Schieneninfrastruktur durch. In dieser Zeit kommt es auf verschiedenen Abschnitten der Ruhr-Sieg-Strecke zu Fahrplanänderungen und zu Ersatzverkehren mit Bussen.

Um für unsere Fahrgäste die Beeinträchtigungen so gering wie möglich zu halten, informieren wir Sie rechtzeitig und kompakt mit diesem Ersatzfahrplan über alle baubedingten Änderungen. Sie erhalten dieses Fahrplanbuch zum Mitnehmen in unseren Zügen sowie in unseren Kundencentern, damit Sie auch unterwegs oder von zu Hause aus Ihre Fahrt bequem organisieren können. Jeder Baumaßnahme ist ein eigenes Kapitel zugeteilt, in dem die Fahrplanänderungen textlich und tabellarisch dargestellt werden.

**Bitte beachten Sie:** Da die Linien RE 16 und RB 40 zwischen Essen und Hagen von den Fahrplanänderungen nicht betroffen sind, wird in den Fahrplantabellen jeweils nur der Streckenabschnitt Hagen – Siegen / Iserlohn dargestellt. Für Züge, die von Hagen aus in Richtung Essen weiterfahren bzw. aus Richtung Essen kommen, ist in den Tabellen ein Richtungsverweis angegeben.

Die Ersatzfahrpläne stehen auch auf unserer Homepage unter [www.abellio-rail-nrw.de](http://www.abellio-rail-nrw.de) zum Download bereit. Alle wichtigen Informationen rund um die Baustellensituation finden Sie hier online zusammengefasst.

Telefonische Auskünfte erteilt die Schlaue Nummer für Bus&Bahn: 01803 504030 (9 Cent/Minute aus dem dt. Festnetz; aus dem Mobilfunknetz max. 42 Cent/Minute) sowie die Abellio-Kundenshotline: 01803 224567 (9 Cent/Minute aus dem dt. Festnetz; aus dem Mobilfunknetz max. 42 Cent/Minute).

Gerne informieren wir Sie auch persönlich vor Ort in unseren Kundencentern in Hagen, Finnentrop und Essen.

## **Abellio Rail NRW-Kundencenter**

Graf-von-Galen-Ring 21

58095 Hagen

Mo. – Do. 09.00 – 12.00 Uhr und 13.00 – 16.00 Uhr

Fr. 09.00 – 12.00 Uhr

## **FIRST Reisebüro Finnentrop**

Bamenohler Straße 255

57413 Finnentrop

Mo. – Fr. 08.30 – 18.30 Uhr

Sa. 09.00 – 17.00 Uhr

## **Kundencenter Essen**

Essener Verkehrs-AG/Essen Hbf

Freiheit 2

45127 Essen

Mo. – Fr. 08.00 – 20.00 Uhr

Sa. 10.00 – 15.30 Uhr

*Da baubedingte Fahrplanverschiebungen nicht auszuschließen sind, gelten die Abfahrtszeiten **ohne Gewähr**. Bitte informieren Sie sich daher auch aktuell und zuverlässig in unseren Kundencentern, an der Kunden-Hotline oder auf unserer Homepage.*

Wir bitten um Ihr Verständnis für die baubedingten Beeinträchtigungen.

Ihre Abellio Rail NRW

## Hier finden Sie alle Bauabschnitte auf einen Blick:

**1. Baustellenphase:**  
**Streckenabschnitt Altena – Lennestadt-Grevenbrück,**  
**Weichen- und Gleiserneuerung sowie**  
**Neubau Straßenüberführung Finnentrop**

Seite  
**10**

- **06.07.2012 (Freitag), 22:00 Uhr bis**  
**14.07.2012 (Samstag), 04:00 Uhr:**  
 Streckensperrung mit Schienenersatzverkehr für die Linien RE 16 und RB 91 zwischen Altena und Lennestadt-Grevenbrück.

**2. Baustellenphase:**  
**Streckenabschnitt Werdohl – Lennestadt-Grevenbrück,**  
**Gleiserneuerung und**  
**Neubau Straßenüberführung Finnentrop**

Seite  
**27**

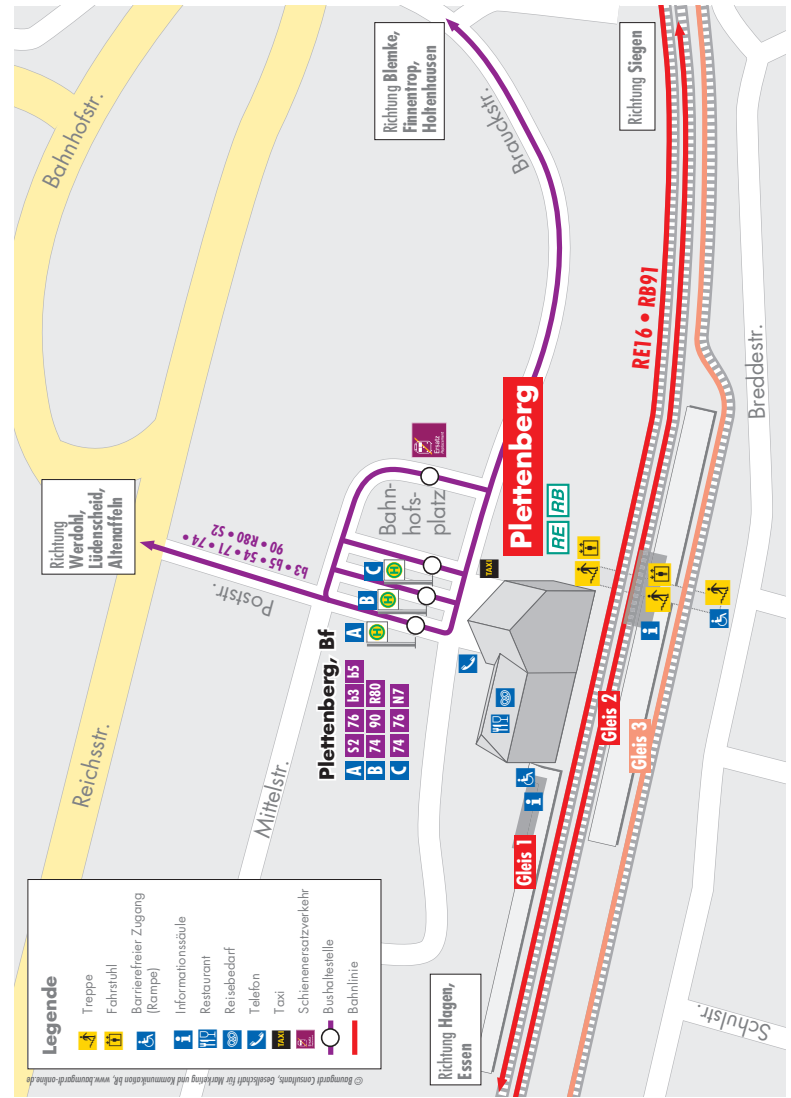
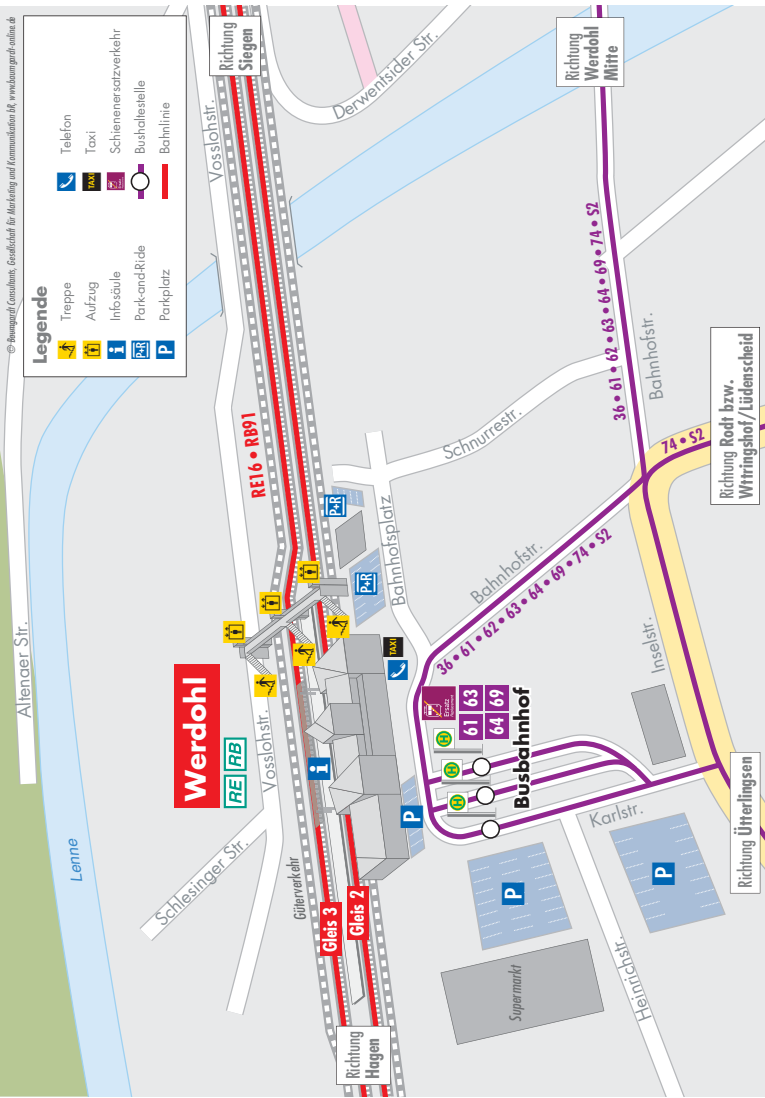
- **14.07.2012 (Samstag), 04:00 Uhr bis**  
**06.08.2012 (Montag), 04:00 Uhr:**  
 Streckensperrung mit Schienenersatzverkehr für die Linien RE 16 und RB 91 zwischen Werdohl und Lennestadt-Grevenbrück.

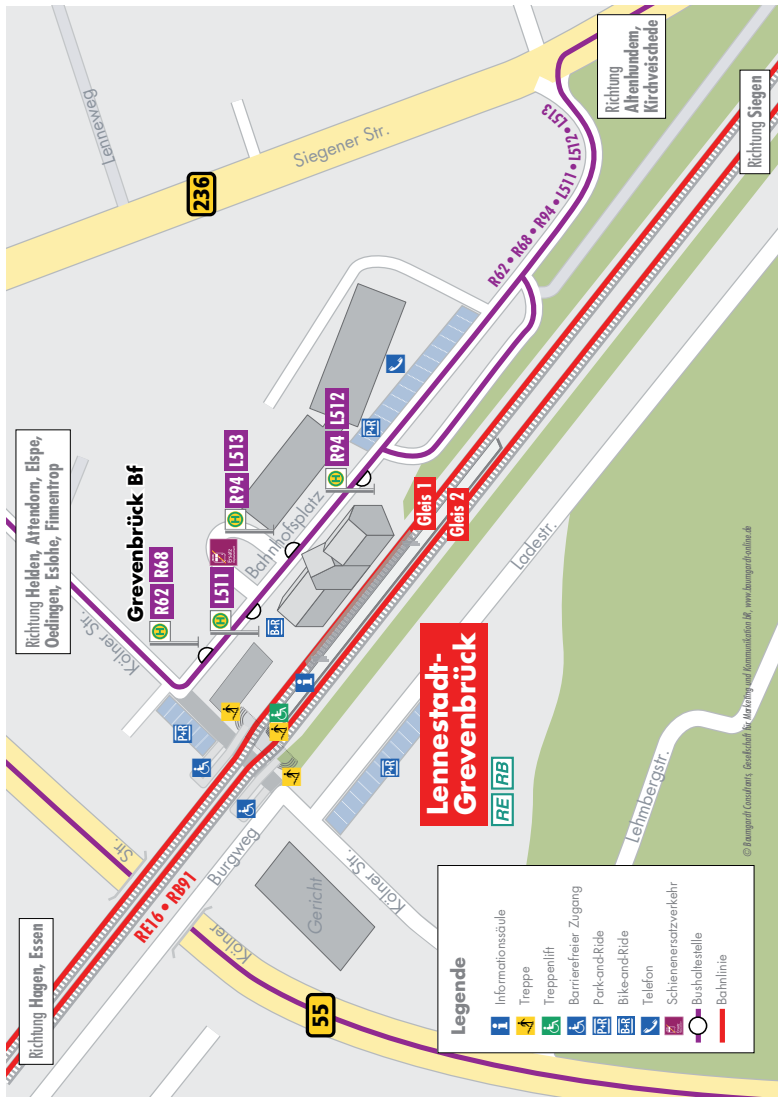
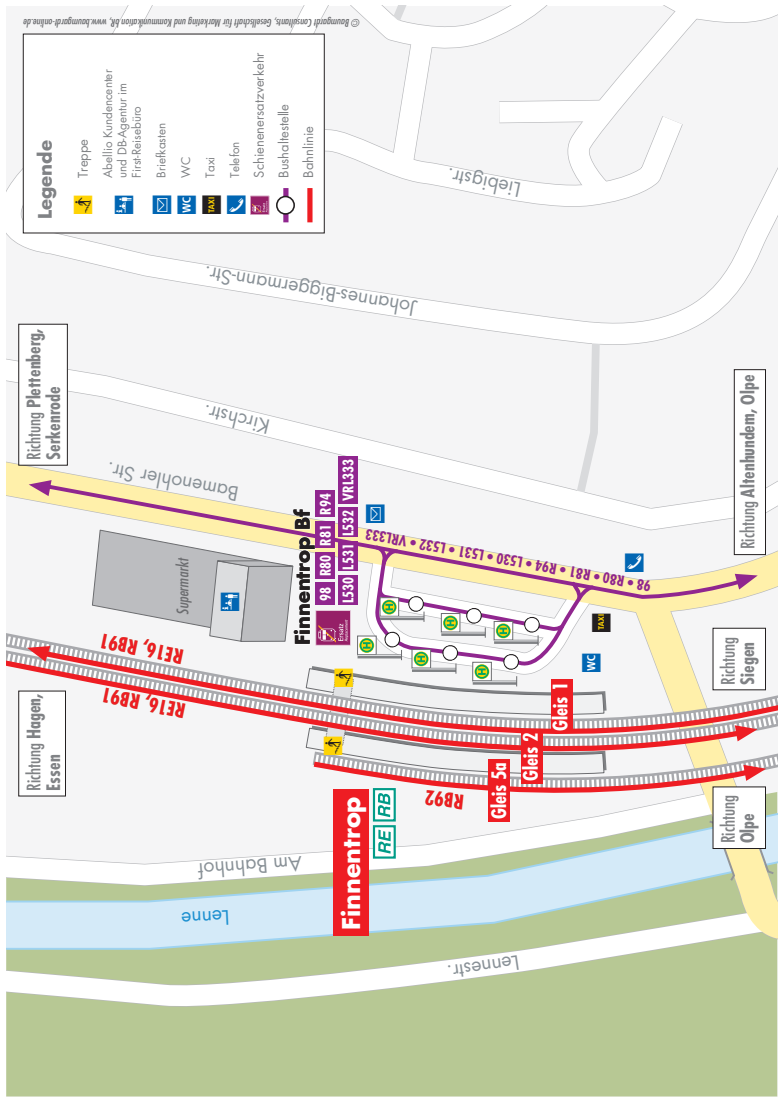
**3. Baustellenphase:**  
**Streckenabschnitt Plettenberg – Lennestadt-Grevenbrück,**  
**Neubau Straßenüberführung Finnentrop**

Seite  
**44**

- **06.08.2012 (Montag), 04:00 Uhr bis**  
**20.08.2012 (Montag), 04:00 Uhr:**  
 Streckensperrung mit Schienenersatzverkehr für die Linien RE 16 und RB 91 zwischen Plettenberg und Lennestadt-Grevenbrück.







Baumaßnahmen vom **06.07.2012 (Freitag), 22:00 Uhr**  
**bis 14.07.2012 (Samstag), 04:00 Uhr**  
 auf dem **Streckenabschnitt Altena – Lennestadt-Grevenbrück**

Sehr geehrte Fahrgäste,

wegen Bauarbeiten an der Schieneninfrastruktur ergeben sich vom **06.07.2012 (Freitag), 22:00 Uhr**  
**bis 14.07.2012 (Samstag), 04:00 Uhr**  
 Fahrplanänderungen zwischen Altena und Siegen.

Aufgrund einer durchgehenden Streckensperrung werden die Züge der Linien RE 16 und RB 91 zwischen Altena, Werdohl, Plettenberg, Finnentrop und Lennestadt-Grevenbrück im oben genannten Zeitraum durch Busse ersetzt. Die Busse haben in Altena und Grevenbrück jeweils Anschluss zu den Zügen in Richtung Hagen/Essen bzw. Siegen.

Für die Busse wurden folgende Ersatzhaltestellen eingerichtet:

- Altena:** Bushaltestelle Altena Bf
- Werdohl:** Bushaltestelle Werdohl Bf
- Plettenberg:** Ersatzhaltestelle Bahnhofplatz
- Finnentrop:** ZOB (Zentraler Omnibusbahnhof)
- Grevenbrück:** Bushaltestelle Grevenbrück Bf

Zwischen Grevenbrück und Siegen kommt es zu Fahrplanänderungen. Bitte beachten Sie die geänderten Abfahrts- und Ankunftszeiten der Züge und nutzen Sie ggf. einen früheren Zug, um Ihr Ziel pünktlich zu erreichen.

**Bitte beachten Sie außerdem:**

Da die Streckenabschnitte Letmathe – Altena und Letmathe – Iserlohn während der Baumaßnahme für unsere Züge nur eingleisig befahrbar sind, ergeben sich auch hier leichte Fahrzeitenänderungen.

Die genauen Abfahrtszeiten entnehmen Sie bitte den folgenden Fahrplandaten. Die Fahrplandaten gelten ohne Gewähr.

Wir bitten um Ihr Verständnis für die baubedingten Beeinträchtigungen.

Ihre Abellio Rail NRW

**Gültig Montag bis Freitag**  
**vom 06.07.2012, 22:00 Uhr – 14.07.2012, 04:00 Uhr**

**Fahrplan RE 16/RB 91: Hagen – Siegen**  
**Schienerersatzverkehr Altena – Grevenbrück**

Hagen - Siegen		RB 91	RE 16	RB 91	RE 16	RB 91	RE 16	RB 91	RE 16	RB 91	RE 16	RB 91
Linie		89628		89552	89554	89554	89554	89554	89554	89554	89554	89558
Zug-Nr.	bs Letmathe eke.pfeil mit aus Richtung			89552	89554	89594	89594	89594	89594	89594	89596	89598
Hagen Hbf		00:24		06:10	06:40	06:40	06:40	06:40	06:40	06:40	07:15	08:40
Höhenlimburg		00:35		06:21	06:51	06:51	06:51	06:51	06:51	06:51	07:25	08:51
Letmathe		00:39		06:25	06:55	06:55	06:55	06:55	06:55	06:55	07:30	08:55
Linie		RB 91		RB 91	RE 16	RB 91	RE 16	RB 91	RE 16	RB 91	RE 16	RB 91
Zug-Nr.		89628		89592	89594	89594	89594	89594	89594	89594	89596	89598
Letmathe		00:40		06:05	06:35	07:05	07:35	08:05	08:35	08:05	08:35	09:05
Letmathe-Dechenhöhle		00:43		06:08	06:38	07:08	07:38	08:08	08:38	08:08	08:38	09:08
Iserlohn		00:47		06:12	06:42	07:12	07:42	08:12	08:42	08:12	08:42	09:12
Altena (Westf)				06:02	06:32	07:02	07:32	08:02	08:32	08:02	08:32	09:02
<b>Abschnitt der Baumaßnahme</b>				06:12	06:42	07:12	07:42	08:12	08:42	08:12	08:42	09:12
Altena (Westf)				06:18	06:48	07:18	07:48	08:18	08:48	08:18	08:48	09:18
Werdohl				06:36	07:06	07:36	08:06	08:36	09:06	08:36	09:06	09:36
Plettenberg				06:24	06:54	07:24	07:54	08:24	08:54	08:24	08:54	09:24
Finnentrop				06:15	06:45	07:15	07:45	08:15	08:45	08:15	08:45	09:15
Finnentrop				05:40	06:15	06:45	07:15	07:45	08:15	07:45	08:15	08:45
Lennestadt-Grevenbrück				04:00	04:48	05:11	05:40	06:15	06:45	06:15	06:45	07:15
Linie		RB 91		RB 91	RE 16	RB 91	RE 16	RB 91	RE 16	RB 91	RE 16	RB 91
Zug-Nr.		29795*		81300	81300	81300	81300	81300	81300	81300	81306	81408
Lennestadt-Grevenbrück		04:07		06:02	06:02	06:02	06:02	06:02	06:02	06:02	06:02	06:02
Lennestadt-Meggen		05:11		05:30	05:30	05:30	05:30	05:30	05:30	05:30	05:30	05:30
Lennestadt-Altenhundem		05:15		05:35	05:35	05:35	05:35	05:35	05:35	05:35	05:35	05:35
Kirchhundem		05:18		05:38	05:38	05:38	05:38	05:38	05:38	05:38	05:38	05:38
Welschen Ennest		05:26		05:42	05:42	05:42	05:42	05:42	05:42	05:42	05:42	05:42
Kreuztal-Litfeld		04:30		05:50	05:50	05:50	05:50	05:50	05:50	05:50	05:50	05:50
Kreuztal-Eichen		04:34		05:34	05:34	05:34	05:34	05:34	05:34	05:34	05:34	05:34
Kreuztal		04:37		05:37	05:37	05:37	05:37	05:37	05:37	05:37	05:37	05:37
Kreuztal		04:37		05:37	05:37	05:37	05:37	05:37	05:37	05:37	05:37	05:37
Siegen-Geisweid		04:42		06:01	06:01	06:01	06:01	06:01	06:01	06:01	06:01	06:01
Siegen-Weidenau		04:45		06:05	06:05	06:05	06:05	06:05	06:05	06:05	06:05	06:05
Siegen		04:50		06:13	06:13	06:13	06:13	06:13	06:13	06:13	06:13	06:13

\*Fahrt der DreiländerBahn, DB Regio NRW \*\*Zug fährt in der Nacht von Freitag auf Samstag

**Fahrplan RE 16/RB 91: Hagen – Siegen  
Schienenersatzverkehr Alrena – Grevenbrück**

**Gültig Montag bis Freitag  
vom 06.07.2012, 22:00 Uhr – 14.07.2012, 04:00 Uhr**

Linie Zug-Nr.	RE 16		RE 91		RE 16		RE 91		RE 16		RE 91		RE 16		RE 91		RE 16		RE 91		
	bis Lemmhe gekuppelt mit aus Richtung				Essen				Essen				Essen				Essen				
Hagen Hbf	09:15	09:40	10:15	10:40	11:15	11:40	12:15	12:40	13:15	13:40	14:15	14:40	15:15	15:40	16:15	16:40	17:15	17:40	18:15	18:40	
Hohenlimburg	09:25	09:51	10:25	10:51	11:25	11:51	12:25	12:51	13:25	13:51	14:25	14:51	15:25	15:51	16:25	16:51	17:25	17:51	18:25	18:51	
Lemmhe	09:30	09:55	10:30	10:55	11:30	11:55	12:30	12:55	13:30	13:55	14:30	14:55	15:30	16:05	16:30	17:05	17:30	18:05	18:30	19:05	
<b>Abschnitt der Baumaßnahme</b>																					
Alrena (Westf)	09:42	10:12	10:42	11:12	11:42	12:12	12:42	13:12	13:42	14:12	14:42	15:12	15:42	16:12	16:42	17:12	17:42	18:12	18:42	19:12	
Alrena (Westf)	09:48	10:18	10:48	11:18	11:48	12:18	12:48	13:18	13:48	14:18	14:48	15:18	15:48	16:18	16:48	17:18	17:48	18:18	18:48	19:18	
Werdohl	10:06	10:36	11:06	11:36	12:06	12:36	13:06	13:36	14:06	14:36	15:06	15:36	16:06	16:36	17:06	17:36	18:06	18:36	19:06	19:36	
Plettenberg	10:24	10:54	11:24	11:54	12:24	12:54	13:24	13:54	14:24	14:54	15:24	15:54	16:24	16:54	17:24	17:54	18:24	18:54	19:24	19:54	
Finntrop	10:45	11:15	11:45	12:15	12:45	13:15	13:45	14:15	14:45	15:15	15:45	16:15	16:45	17:15	17:45	18:15	18:45	19:15	19:45	20:15	
Lennestadt-Grevenbrück	10:58	11:28	11:58	12:28	12:58	13:28	13:58	14:28	14:58	15:28	15:58	16:28	16:58	17:28	17:58	18:28	18:58	19:28	19:58	20:28	
<b>Abschnitt der Baumaßnahme</b>																					
Lennie	11:37	12:06	12:37	13:06	13:37	14:06	14:37	15:06	15:37	16:06	16:37	17:06	17:37	18:06	18:37	19:06	19:37	20:06	20:37	21:06	
Lennie	11:43	12:14	12:43	13:14	13:43	14:14	14:43	15:14	15:43	16:14	16:43	17:14	17:43	18:14	18:43	19:14	19:43	20:14	20:43	21:14	
Lennie	11:48	12:19	12:48	13:19	13:48	14:19	14:48	15:19	15:48	16:19	16:48	17:19	17:48	18:19	18:48	19:19	19:48	20:19	20:48	21:19	

\*Fahrt der DreiländerBahn, DB Regio NRW

\*\*Zug fährt in der Nacht von Freitag auf Samstag

**Fahrplan RE 16/RB 91: Hagen – Siegen  
Schienenersatzverkehr Alrena – Grevenbrück**

**Gültig Montag bis Freitag  
vom 06.07.2012, 22:00 Uhr – 14.07.2012, 04:00 Uhr**

Linie Zug-Nr.	RE 16		RE 91		RE 16		RE 91		RE 16		RE 91		RE 16		RE 91		RE 16		RE 91		
	bis Lemmhe gekuppelt mit aus Richtung				Essen				Essen				Essen				Essen				
Hagen Hbf	16:15	16:40	17:15	17:40	18:15	18:40	19:15	19:40	20:15	20:40	21:15	21:40	22:15	22:40	23:15	23:40	24:15	24:40	25:15	25:40	
Hohenlimburg	16:25	16:51	17:25	17:51	18:25	18:51	19:25	19:51	20:25	20:51	21:25	21:51	22:25	22:51	23:25	23:51	24:25	24:51	25:25	25:51	
Lemmhe	17:30	16:55	17:30	17:55	18:30	18:55	19:30	19:55	20:30	21:00	21:30	22:00	22:30	23:00	23:30	24:00	24:30	25:00	25:30	26:00	
<b>Abschnitt der Baumaßnahme</b>																					
Lennie	16:42	17:12	17:42	18:12	18:42	19:12	19:42	20:12	20:42	21:12	21:42	22:12	22:42	23:12	23:42	24:12	24:42	25:12	25:42	26:12	
Alrena (Westf)	16:48	17:18	17:48	18:18	18:48	19:18	19:48	20:18	20:48	21:18	21:48	22:18	22:48	23:18	23:48	24:18	24:48	25:18	25:48	26:18	
Werdohl	17:06	17:36	18:06	18:36	19:06	19:36	20:06	20:36	21:06	21:36	22:06	22:36	23:06	23:36	24:06	24:36	25:06	25:36	26:06	26:36	
Plettenberg	17:24	17:54	18:24	18:54	19:24	19:54	20:24	20:54	21:24	21:54	22:24	22:54	23:24	23:54	24:24	24:54	25:24	25:54	26:24	26:54	
Finntrop	17:45	18:15	18:45	19:15	19:45	20:15	20:45	21:15	21:45	22:15	22:45	23:15	23:45	24:15	24:45	25:15	25:45	26:15	26:45	27:15	
Lennestadt-Grevenbrück	17:58	18:28	18:58	19:28	19:58	20:28	20:58	21:28	21:58	22:28	22:58	23:28	23:58	24:28	24:58	25:28	25:58	26:28	26:58	27:28	
<b>Abschnitt der Baumaßnahme</b>																					
Lennie	18:37	19:06	19:37	20:06	20:37	21:06	21:36	22:06	22:36	23:06	23:36	24:06	24:36	25:06	25:36	26:06	26:36	27:06	27:36	28:06	
Lennie	18:43	19:14	19:43	20:14	20:43	21:14	21:43	22:14	22:43	23:14	23:43	24:14	24:43	25:14	25:43	26:14	26:43	27:14	27:43	28:14	
Lennie	18:48	19:19	19:48	20:20	20:48	21:19	21:54	22:24	22:54	23:24	23:54	24:24	24:54	25:24	25:54	26:24	26:54	27:24	27:54	28:24	

\*Fahrt der DreiländerBahn, DB Regio NRW

\*\*Zug fährt in der Nacht von Freitag auf Samstag





## Fahrplan RE 16/RB 91: Siegen – Hagen Schienenersatzverkehr Grevenbrück – Altena

Gültig Montag bis Freitag  
vom 06.07.2012, 22:00 Uhr – 14.07.2012, 04:00 Uhr

Siegen – Hagen										
Linie	RE 16	RB 91	RE 16	RB 91	RE 16	RB 91	RE 16	RB 91	RE 16	RB 91
Zug-Nr.	81325	81427	81327	81429	81329	81431	81331	81433	81435	29798*
Siegen	17:12	17:36	18:12	18:36	19:12	20:11	20:11	20:11	20:11	23:11
Siegen-Weidenau	17:16	17:40	18:16	18:40	19:16	20:15	20:15	20:15	20:15	23:14
Siegen-Gelsweid	17:44	17:44	18:44	18:44	19:21	20:18	20:18	20:18	20:18	23:18
Kreuztal	17:21	17:44	18:21	18:44	19:21	20:21	20:21	20:21	20:21	23:22
Kreuztal-Eichen	17:22	17:49	18:22	18:49	19:22	20:22	20:22	20:22	20:22	23:23
Kreuztal-Liffeld	17:31	17:52	18:52	18:56	19:29	20:25	20:25	20:25	20:25	23:26
Weischen Ennst	17:31	17:56	18:00	18:56	19:08	20:29	20:29	20:29	20:29	23:31
Kirchhundem	17:31	18:00	18:31	19:00	19:31	20:34	20:34	20:34	20:34	23:36
Lennestadt-Altenhundem	17:41	18:11	18:41	19:11	19:41	20:41	20:41	20:41	20:41	23:44
Lennestadt-Mieggen	17:47	18:15	18:47	19:15	19:47	20:48	20:48	20:48	20:48	23:47
Lennestadt-Grevenbrück	17:47	18:18	18:47	19:18	19:47	20:53	20:53	20:53	20:53	23:50
<b>Abschnitt der Baumaßnahme</b>	<b>Bus</b>	<b>Bus</b>	<b>Bus</b>	<b>Bus</b>	<b>Bus</b>	<b>Bus</b>	<b>Bus</b>	<b>Bus</b>	<b>Bus</b>	<b>Bus</b>
Lennestadt-Grevenbrück	17:56	18:26	18:56		19:56	20:58	21:58	22:58	23:58	00:00
Finnetrop	18:09	18:39	19:09		20:03	21:05	22:05	23:05	23:58	00:12
Plettenberg	18:30	19:00	19:30		20:30	21:32	22:32	23:32	23:50	00:12
Werdohl	18:48	19:18	19:48		20:48	21:50	22:50	23:50	23:50	00:12
<b>Altena (Westf)</b>	<b>RE 16</b>	<b>RB 91</b>	<b>RE 16</b>	<b>RB 91</b>	<b>RE 16</b>	<b>RB 91</b>	<b>RE 16</b>	<b>RB 91</b>	<b>RE 16</b>	<b>RB 91</b>
Linie	16	91	16	91	16	91	16	91	16	91
Zug-Nr.	89477	89561	89479	89482	89512	89556	89514	89556	89556	89562
Altena (Westf)	18:15	18:49	20:15	20:15	20:30	21:20	22:20	23:20	23:20	00:20
Lennathe	19:27	20:01	20:27	20:27	21:32	23:32	23:32	23:32	23:32	00:32
<b>Linie</b>	<b>RE 16</b>	<b>RB 91</b>	<b>RE 16</b>	<b>RB 91</b>	<b>RE 16</b>	<b>RB 91</b>	<b>RE 16</b>	<b>RB 91</b>	<b>RE 16</b>	<b>RB 91</b>
Zug-Nr.	89537	89621	89539	89623	89623	89625	89625	89627	89627	89627
Iserlohn	19:17	19:51	20:17	20:21	21:21	22:21	23:21	23:21	23:21	00:21
Lennathe-Dechenhöhle	19:20	19:55	20:20	20:20	21:25	22:25	23:25	23:25	23:25	00:25
<i>Lennathe</i>	<i>19:24</i>	<i>19:58</i>	<i>20:24</i>	<i>20:24</i>	<i>21:28</i>	<i>22:28</i>	<i>23:28</i>	<i>23:28</i>	<i>23:28</i>	<i>00:28</i>
<i>Lennathe</i>	<i>19:27</i>	<i>20:08</i>	<i>20:30</i>	<i>20:36</i>	<i>21:36</i>	<i>22:36</i>	<i>23:36</i>	<i>23:36</i>	<i>23:36</i>	<i>00:36</i>
<i>Hagen Hbf</i>	<i>19:34</i>	<i>20:12</i>	<i>20:34</i>	<i>20:40</i>	<i>21:40</i>	<i>22:40</i>	<i>23:40</i>	<i>23:40</i>	<i>23:40</i>	<i>00:40</i>
	19:46	20:24	20:46	20:46	21:52	22:52	23:52	23:52	23:52	00:52
<i>Essen</i>	<i>Essen</i>	<i>Essen</i>	<i>Essen</i>	<i>Essen</i>	<i>Essen</i>	<i>Essen</i>	<i>Essen</i>	<i>Essen</i>	<i>Essen</i>	<i>Essen</i>

\*Fahrt der DreiländerBahn, DB Regio NRW \*\*Zug fährt in der Nacht von Freitag auf Samstag

## Fahrplan RE 16/RB 91: Hagen – Siegen Schienenersatzverkehr Altena – Grevenbrück

Gültig Samstag  
vom 06.07.2012, 22:00 Uhr – 14.07.2012, 04:00 Uhr

Hagen – Siegen										
Linie	RB 91	RE 16	RB 91	RE 16	RB 91	RE 16	RB 91	RE 16	RB 91	RE 16
Zug-Nr.	89632	89512	89632	89512	89632	89512	89632	89512	89632	89512
Hagen Hbf	00:24	01:24	06:15	06:15	07:15	07:45	08:40	09:15	09:40	10:15
Hohenlimburg	00:35	01:35	06:25	06:25	07:25	07:51	08:25	08:51	09:25	10:51
Lennathe	00:39	01:39	06:30	06:30	07:30	07:55	08:30	08:55	09:30	10:55
<i>Lennathe</i>	<i>00:42</i>	<i>01:47</i>	<i>06:32</i>	<i>06:42</i>	<i>07:32</i>	<i>07:42</i>	<i>08:02</i>	<i>08:32</i>	<i>09:02</i>	<i>10:32</i>
<i>Lennathe</i>	<i>00:42</i>	<i>01:47</i>	<i>06:42</i>	<i>06:42</i>	<i>07:42</i>	<i>07:42</i>	<i>08:12</i>	<i>08:12</i>	<i>08:12</i>	<i>10:12</i>
<b>Abschnitt der Baumaßnahme</b>	<b>Bus</b>	<b>Bus</b>	<b>Bus</b>	<b>Bus</b>	<b>Bus</b>	<b>Bus</b>	<b>Bus</b>	<b>Bus</b>	<b>Bus</b>	<b>Bus</b>
Altena (Westf)	00:58	01:16	06:48	06:48	07:48	08:18	08:48	09:18	09:48	10:48
Werdohl	01:16	01:34	07:06	07:06	08:06	08:36	09:06	09:36	10:06	11:06
Plettenberg	01:34	01:55	07:24	07:24	08:24	08:54	09:24	09:54	10:24	11:24
Finnetrop	01:55	01:55	07:45	07:45	08:45	09:15	09:45	10:15	10:45	11:45
Lennestadt-Grevenbrück	02:08	02:08	07:58	07:58	08:58	09:28	09:58	10:28	10:58	11:58
<b>Linie</b>	<b>RB 91</b>	<b>RE 16</b>	<b>RB 91</b>	<b>RE 16</b>	<b>RB 91</b>	<b>RE 16</b>	<b>RB 91</b>	<b>RE 16</b>	<b>RB 91</b>	<b>RE 16</b>
Zug-Nr.	91466	81332	81334	81438	81336	81440	81442	81340	81444	81344
Lennestadt-Grevenbrück	02:21	07:11	08:11	08:35	09:11	09:35	10:11	10:35	11:11	12:11
Lennestadt-Mieggen	02:26	07:16	08:16	08:40	09:16	09:40	10:16	10:40	11:16	12:16
Kirchhundem	02:29	07:19	08:19	08:43	09:19	09:43	10:19	10:43	11:19	12:19
Weischen Ennst	02:32	07:22	08:22	08:46	09:22	09:46	10:22	10:46	11:22	12:22
Kreuztal-Liffeld	02:45	07:36	08:36	09:00	09:36	10:00	10:36	10:59	11:55	12:59
Kreuztal-Eichen	02:49	07:38	08:38	09:03	09:38	10:03	10:38	10:60	11:55	12:59
Kreuztal	02:51	07:39	08:39	09:05	09:39	10:05	10:39	10:61	11:55	12:59
Siegen-Gelsweid	02:57	07:44	08:44	09:11	09:11	10:11	11:11	12:11	12:11	13:11
Siegen-Weidenau	03:00	07:44	08:44	09:14	09:14	10:14	11:14	12:14	12:14	13:14
Siegen	03:05	07:49	08:49	09:19	09:19	10:19	11:19	12:19	12:19	13:19





## Fahrplan RE 16/RB 91: Siegen – Hagen Schienenersatzverkehr Grevenbrück – Altena

Gültig Samstag  
vom 06.07.2012, 22:00 Uhr – 14.07.2012, 04:00 Uhr

Siegen – Hagen			
	RE 16	RB 91	RB 91
Linie	81359	81457	81461
Zug-Nr.			29798*
Siegen	19:12	20:11	22:11
Siegen-Weidenau	19:16	20:15	22:15
Siegen-Gelsweid	—	20:18	22:18
Kreuztal	19:21	20:21	22:21
Kreuztal	19:22	20:22	22:22
Kreuztal-Eichen	—	20:25	22:25
Kreuztal-Litfeld	19:27	20:29	22:29
Welschen Ennest	19:31	20:34	22:34
Kirchhundem	—	20:41	22:41
Lennestadt-Altenhundem	19:41	20:45	22:45
Lennestadt-Mieggen	19:44	20:48	22:48
Lennestadt-Grevenbrück	19:48	20:53	22:53
<b>Abschnitt der Baumaßnahme</b>	<b>Bus</b>	<b>Bus</b>	<b>Bus</b>
Lennestadt-Grevenbrück	19:56	20:58	22:58
Finnentrop	20:09	21:05	23:05
Plettenberg	20:30	21:32	23:32
Werdohl	20:46	21:50	23:50
Altena (Westf)	21:06	22:08	23:08
	RB	RB	RB
Linie	91	91	91
Zug-Nr.	89563	89565	89587
Altena (Westf)	21:20	22:20	00:20
Lennethe	21:32	22:32	00:32
	RB	RB	RB
Linie	91	91	91
Zug-Nr.	89623	89625	89627
Iserrahn	21:21	22:21	23:21
Lennethe-Dechenhöhle	21:25	22:25	23:25
Lennethe	21:28	22:28	23:28
<small>wech.Lennethe gekuppelt mit</small>	89563	89565	89587
Lennethe	21:36	22:36	23:36
Hohenlimburg	21:40	22:40	23:40
Hagen Hbf	21:52	22:52	23:52

\*Fahrt der DreiländerBahn, DB Regio NRW

## Fahrplan RE 16/RB 91: Hagen – Siegen Schienenersatzverkehr Altena – Grevenbrück

Gültig Sonntag  
vom 06.07.2012, 22:00 Uhr – 14.07.2012, 04:00 Uhr

Hagen – Siegen			
	RB 91	RB 91	RB 91
Linie	89658	89632	
Zug-Nr.	89630		
Hagen Hbf	00:24	01:24	RE 16 16
Hohenlimburg	00:35	01:35	RE 16 16
Lennethe	00:39	01:39	RE 16 16
	RB	RB	RB
Linie	91	91	91
Zug-Nr.	89630	89632	
Lennethe	00:45	01:40	RE 16 16
Lennethe-Dechenhöhle	00:48	01:43	RE 16 16
Iserrahn	00:52	01:47	RE 16 16
Lennethe	00:52	01:47	RE 16 16
Altena (Westf)	00:52	01:47	RE 16 16
<b>Abschnitt der Baumaßnahme</b>	<b>Bus</b>	<b>Bus</b>	<b>Bus</b>
Altena (Westf)	00:58	01:48	RE 16 16
Werdohl	01:16	02:06	RE 16 16
Plettenberg	01:34	02:24	RE 16 16
Finnentrop	01:55	02:45	RE 16 16
Lennestadt-Grevenbrück	02:08	02:58	RE 16 16
	RB	RB	RB
Linie	91	91	91
Zug-Nr.	91466	81362	81364
Lennestadt-Grevenbrück	02:21	07:11	RE 16 16
Lennestadt-Mieggen	02:26	08:16	RE 16 16
Lennestadt-Altenhundem	02:29	08:19	RE 16 16
Werkhundem	02:32	09:21	RE 16 16
Welschen Ennest	02:35	09:29	RE 16 16
Kreuztal-Litfeld	02:45	09:33	RE 16 16
Kreuztal-Eichen	02:49	09:36	RE 16 16
Kreuztal	02:51	09:38	RE 16 16
Lennestadt-Grevenbrück	02:52	09:39	RE 16 16
Siegen-Gelsweid	02:57	09:44	RE 16 16
Siegen-Weidenau	03:00	09:44	RE 16 16
Siegen	03:05	09:49	RE 16 16

\*Fahrt der DreiländerBahn, DB Regio NRW





Linie Zug-Nr.	RB 91 89628 bis Lemnathie gegenseitig mit aus Richtung	Hagen - Siegen											
		RE 16 89628	RE 16 89628	RE 16 89572	RE 16 89572	RE 16 89572	RE 16 89572	RE 16 89572	RE 16 89572	RE 16 89572	RE 16 89572	RE 16 89572	RE 16 89572
Hagen Hbf	00:24												
Hohenlimburg	00:35												
Lemnathie	00:39												
<b>Abschnitt der Baumaßnahme</b>													
Lemnathie													
Altena (West)													
Werdohl													
Plettenberg													
Finnentrop													
Lennestadt-Grevenbrück													
Linie Zug-Nr.	RB 91 89628	RE 16 89628	RE 16 89572	RE 16 89572	RE 16 89572	RE 16 89572	RE 16 89572	RE 16 89572	RE 16 89572	RE 16 89572	RE 16 89572	RE 16 89572	RE 16 89572
Lemnathie	00:43												
Lennestadt-Grevenbrück	00:47												
Lennestadt-Grevenbrück	00:48												
Lennestadt-Meggen	00:48												
Kirchhundem	00:49												
Welschen Ennest	00:50												
Kreuztal-Litfild	00:51												
Kreuztal-Eichen	00:52												
Kreuztal	00:53												
Siegen-Weiswid	00:54												
Siegen-Weidenau	00:54												
Siegen	00:55												

\*Fahrt der DreiländerBahn, DB Regio NRW

\*\*Zug fährt in der Nacht von Freitag auf Samstag

Linie Zug-Nr.	RE 16 89518	Hagen - Siegen											
		RE 16 89518	RE 16 89518	RE 16 89518	RE 16 89518	RE 16 89518	RE 16 89518	RE 16 89518	RE 16 89518	RE 16 89518	RE 16 89518	RE 16 89518	RE 16 89518
Hagen Hbf	09:15												
Hohenlimburg	09:25												
Lemnathie	09:30												
<b>Abschnitt der Baumaßnahme</b>													
Lemnathie													
Altena (West)													
Werdohl													
Plettenberg													
Finnentrop													
Lennestadt-Grevenbrück													
Linie Zug-Nr.	RE 16 89518	RE 16 89518	RE 16 89518	RE 16 89518	RE 16 89518	RE 16 89518	RE 16 89518	RE 16 89518	RE 16 89518	RE 16 89518	RE 16 89518	RE 16 89518	RE 16 89518
Lemnathie	09:35												
Lennestadt-Grevenbrück	09:40												
Lennestadt-Meggen	09:45												
Kirchhundem	09:50												
Welschen Ennest	09:55												
Kreuztal-Litfild	09:58												
Kreuztal-Eichen	10:00												
Kreuztal	10:02												
Siegen-Weiswid	10:03												
Siegen-Weidenau	10:03												
Siegen	10:03												

\*Fahrt der DreiländerBahn, DB Regio NRW

\*\*Zug fährt in der Nacht von Freitag auf Samstag







Fahrplan RE 16/RB 91: Hagen – Siegen  
Schienenersatzverkehr Werdohl – Grevenbrück

Gültig Samstag  
vom 14.07.2012, 04:00 Uhr – 06.08.2012, 04:00 Uhr

Hagen – Siegen												
Zugs-Nr.	RB 91	RE 16	RB 91	RE 16	RB 91	RE 16	RB 91	RE 16	RB 91	RE 16	RB 91	RE 16
<i>bis Lärmhilfe gekuppelt mit</i>												
<i>aus Richtung</i>												
Hagen Hbf	00:24	01:24	06:15	07:40	08:15	08:40	09:15	09:40	10:15	10:40	11:15	11:45
Hohenlimburg	00:39	01:35	06:25	07:51	08:25	08:51	09:25	09:51	10:25	10:51	11:25	11:55
Letmathe	00:52	01:47	06:42	08:08	08:42	09:08	09:42	10:08	10:42	11:08	11:42	12:12
<i>Linie</i>												
<i>Zug-Nr.</i>												
Letmathe	00:42	06:32	07:32	08:32	08:57	09:32	09:57	10:32	10:57	11:32	12:02	12:32
Altena (Westf)	00:50	06:40	07:40	08:40	09:05	09:40	10:05	10:40	11:05	11:40	12:10	12:40
Werdohl	00:59	06:49	07:49	08:49	09:14	09:49	10:14	10:49	11:14	11:49	12:19	12:49
<b>Abschnitt der Baumaßnahme</b>												
Werdohl	01:07	06:59	07:59	08:26	08:59	09:26	09:59	10:26	10:59	11:26	11:59	12:26
Plettenberg	01:24	07:16	08:16	08:43	09:16	09:43	10:16	10:43	11:16	11:43	12:16	12:43
Finnenrotp	01:45	07:37	08:37	09:04	09:37	10:04	10:37	11:04	11:37	12:04	12:37	13:04
Letmathe	02:01	07:53	08:53	09:20	09:53	10:20	10:53	11:20	11:53	12:20	12:53	13:20
<i>Linie</i>												
<i>Zug-Nr.</i>												
Letmathe	01:06	07:32	08:34	09:08	09:38	10:05	10:38	11:05	11:38	12:05	12:38	13:05
Lennestadt-Grevenbrück	02:06	07:11	08:16	08:43	09:16	09:43	10:16	10:43	11:16	11:43	12:16	12:40
Lennestadt-Meggen	02:14	07:18	08:19	08:43	09:18	09:43	10:19	10:43	11:18	11:43	12:19	12:43
Kirchhundem	02:17	07:21	08:22	08:46	09:21	09:46	10:21	10:46	11:21	11:46	12:21	12:46
Welchen-Ernst	02:26	07:29	08:29	08:55	09:29	09:55	10:29	10:55	11:29	11:55	12:29	12:55
Kreuztal-Litfeld	02:30	07:33	08:33	08:59	09:33	10:03	10:33	11:03	11:33	12:03	12:33	13:03
Kreuztal-Eichen	02:34	07:36	08:36	09:03	09:36	10:03	10:36	11:03	11:36	12:03	12:36	13:06
Kreuztal	02:36	07:38	08:38	09:06	09:38	10:06	10:38	11:06	11:38	12:06	12:38	13:06
Siegen-Gelsweid	02:42	07:44	08:44	09:14	09:44	10:14	10:44	11:14	11:44	12:14	12:44	13:14
Siegen-Weidenau	02:45	07:47	08:47	09:17	09:47	10:17	10:47	11:17	11:47	12:17	12:47	13:17
Siegen	02:50	07:49	08:49	09:19	09:49	10:19	10:49	11:19	11:49	12:19	12:49	13:19

Fahrplan RE 16/RB 91: Hagen – Siegen  
Schienenersatzverkehr Werdohl – Grevenbrück

Gültig Samstag  
vom 14.07.2012, 04:00 Uhr – 06.08.2012, 04:00 Uhr

Hagen – Siegen												
Zugs-Nr.	RB 91	RE 16	RB 91	RE 16	RB 91	RE 16	RB 91	RE 16	RB 91	RE 16	RB 91	RE 16
<i>bis Lärmhilfe gekuppelt mit</i>												
<i>aus Richtung</i>												
Hagen Hbf	11:51	12:15	12:40	13:15	13:40	14:15	14:40	15:15	15:40	16:15	16:40	17:15
Hohenlimburg	11:55	12:20	12:55	13:30	13:55	14:30	14:55	15:30	15:55	16:30	16:55	17:30
Letmathe	12:08	12:42	13:08	13:42	14:08	14:42	15:08	15:42	16:08	16:42	17:08	17:42
<i>Linie</i>												
<i>Zug-Nr.</i>												
Letmathe	11:57	12:32	12:57	13:32	14:07	14:32	15:07	15:32	16:07	16:32	17:07	17:32
Altena (Westf)	12:05	12:40	13:05	13:40	14:05	14:40	15:05	15:40	16:05	16:40	17:05	17:40
Werdohl	12:14	12:49	13:14	13:49	14:14	14:49	15:14	15:49	16:14	16:49	17:14	17:49
<b>Abschnitt der Baumaßnahme</b>												
Werdohl	12:26	13:26	13:59	14:26	14:59	15:26	15:59	16:26	16:59	17:26	17:59	18:26
Plettenberg	12:43	13:43	14:16	14:43	15:16	15:43	16:16	16:43	17:16	17:43	18:16	18:43
Finnenrotp	13:04	13:37	14:04	14:37	15:04	15:37	16:04	16:37	17:04	17:37	18:04	18:37
Letmathe	13:20	13:53	14:20	14:53	15:20	15:53	16:20	16:53	17:20	17:53	18:20	18:53
<i>Linie</i>												
<i>Zug-Nr.</i>												
Letmathe	13:06	14:06	14:39	15:06	15:39	16:06	16:39	17:06	17:39	18:06	18:39	19:06
Lennestadt-Grevenbrück	13:35	14:35	14:40	15:11	16:35	17:11	17:40	18:35	19:11	19:40	20:35	21:11
Lennestadt-Meggen	13:43	14:43	14:43	15:18	16:43	17:18	17:43	18:18	18:43	19:18	19:43	20:18
Kirchhundem	13:46	14:46	14:46	15:21	16:46	17:21	17:46	18:21	18:46	19:21	19:46	20:21
Welchen-Ernst	13:55	14:29	14:55	15:29	16:55	17:29	17:55	18:29	18:55	19:29	20:00	20:33
Kreuztal-Litfeld	13:59	14:33	14:59	15:29	16:59	17:33	18:03	18:33	19:03	19:36	20:06	20:39
Kreuztal-Eichen	14:03	14:33	15:03	15:36	16:03	16:36	17:03	17:36	18:03	18:36	19:06	19:39
Kreuztal	14:05	14:39	15:05	15:39	16:05	16:39	17:05	17:39	18:05	18:39	19:09	19:42
Siegen-Gelsweid	14:11	14:44	15:14	15:44	16:14	16:44	17:14	17:44	18:14	18:44	19:14	19:44
Siegen-Weidenau	14:14	14:47	15:14	15:44	16:14	16:44	17:14	17:44	18:14	18:44	19:14	19:44
Siegen	14:19	14:49	15:19	15:49	16:19	16:49	17:19	17:49	18:19	18:49	19:19	19:49

Fahrplan RE 16/RB 91: Hagen – Siegen  
Schienenersatzverkehr Werdohl – Grevenbrück

Gültig Samstag  
vom 14.07.2012, 04:00 Uhr – 06.08.2012, 04:00 Uhr

Hagen – Siegen			
	RE	RB	RB
Zug-Nr.	16	91	91
Linie	89480	89582	89584
Zug-Nr.	89540	89622	89626
<i>bis Lemmings gekuppelt mit aus Richtung</i>			
Hagen Hbf	20:15	21:15	22:15
Hohenlimburg	20:26	21:26	22:26
Lemmings	20:30	21:30	22:30
Linie			
Zug-Nr.	RE	RB	RB
Zug-Nr.	16	91	91
Lemmings	89540	89622	89624
Lemmings	20:35	21:37	22:37
Lemmings-Dechenhöhle	20:38	21:41	22:41
Lemmings	20:42	21:44	22:44
Lemmings	20:32	21:32	22:32
Altena (West)	20:40	21:40	22:40
Werdohl	20:49	21:49	22:49
Abschnitt der Baumaßnahme			
Zug-Nr.	Bus	Bus	Bus
Werdohl	20:59	21:59	22:59
Plettenberg	21:16	22:16	23:16
Finnentrop	21:37	22:37	23:37
Lemmings-Grevenbrück	21:53	22:53	23:53
Linie			
Zug-Nr.	RB	91	RB
Zug-Nr.	16	91	91
Lemmings-Grevenbrück	81488	81460	81470
Lemmings-Grevenbrück	01:21	01:21	01:21
Lemmings-Meggen	22:16	23:16	00:16
Kirchhundem	22:19	23:19	00:19
Welschen Ennest	22:22	23:22	00:22
Kreuztal-Liffeld	22:31	23:31	00:31
Kreuztal-Eichen	22:35	23:35	00:35
Kreuztal	22:39	23:39	00:39
Kreuztal	22:41	23:41	00:41
Stegen-Gelsweid	22:42	23:42	00:42
Stegen-Weidenau	22:46	23:46	00:46
Stegen	22:49	23:49	00:49
Stegen	22:54	23:54	00:54

Fahrplan RE 16/RB 91: Siegen – Hagen  
Schienenersatzverkehr Grevenbrück – Werdohl

Gültig Samstag  
vom 14.07.2012, 04:00 Uhr – 06.08.2012, 04:00 Uhr

Siegen – Hagen			
	RB	91	RB
Zug-Nr.	16	91	16
Siegen	01:11	01:11	01:11
Siegen-Weidenau	01:15	01:15	01:15
Siegen-Gelsweid	01:18	01:18	01:18
Kreuztal	01:21	01:21	01:21
Kreuztal-Eichen	01:22	01:22	01:22
Kreuztal-Liffeld	01:25	01:25	01:25
Welschen Ennest	01:29	01:29	01:29
Kirchhundem	01:34	01:34	01:34
Lemmings-Dechenhöhle	01:41	01:41	01:41
Lemmings-Grevenbrück	01:45	01:45	01:45
Lemmings-Grevenbrück	01:48	01:48	01:48
Lemmings-Grevenbrück	01:53	01:53	01:53
Abschnitt der Baumaßnahme			
Zug-Nr.	Bus	Bus	Bus
Lemmings-Grevenbrück	02:01	02:01	02:01
Finnentrop	02:13	02:13	02:13
Plettenberg	02:32	02:32	02:32
Werdohl	02:55	02:55	02:55
Linie			
Zug-Nr.	RB	91	RB
Zug-Nr.	16	91	16
Werdohl	05:10	05:10	05:10
Altena (West)	05:18	05:18	05:18
Lemmings	05:28	05:28	05:28
Linie			
Zug-Nr.	RB	91	RB
Zug-Nr.	16	91	16
Lemmings	09:51	09:51	09:51
Lemmings-Dechenhöhle	09:14	09:14	09:14
Lemmings	09:18	09:18	09:18
Lemmings	09:21	09:21	09:21
Lemmings	09:22	09:22	09:22
Hohenlimburg	09:26	09:26	09:26
Hagen Hbf	09:37	09:37	09:37

\*Fahrt der DreiländerBahn, DB Regio NRW



Fahrplan RE 16/RB 91: Hagen – Siegen  
Schienenersatzverkehr Werdohl – Grevenbrück

Gültig Sonntag  
vom 14.07.2012, 04:00 Uhr – 06.08.2012, 04:00 Uhr

Hagen – Siegen										
Linie	RB	RE	RB	RE	RB	RE	RB	RE	RB	RE
Zug-Nr.	91	16	91	16	91	16	91	16	91	16
	89588	89632	89588	89632	89512	89514	89516	89486	89488	89490
	00:24	01:24	06:15	07:15	08:15	08:25	08:30	08:35	08:40	08:45
	00:39	01:39	06:30	07:30	08:30	08:30	08:30	08:35	08:40	08:45
<i>bis Lemfahne gekuppelt mit aus Richtung</i>										
	89630	89632	89512	89514	89516	89518	89520	89494	89496	89498
	00:42	01:42	06:42	07:42	08:42	08:42	08:42	08:45	08:50	08:52
	00:50	01:50	06:50	07:50	08:50	08:50	08:50	08:55	09:00	09:02
	00:59	01:59	06:59	07:59	08:59	08:59	08:59	09:05	09:10	09:12
<b>Abschnitt der Baumaßnahme</b>										
Werdohl	01:07	06:59	07:59	08:59	09:59	10:59	11:59	12:59	13:59	14:59
Plettenberg	01:24	07:16	08:16	09:16	10:16	11:16	12:16	13:16	14:16	15:16
Finntrop	01:45	07:37	08:37	09:37	10:37	11:37	12:37	13:37	14:37	15:37
Lennestadt-Grevenbrück	02:01	07:53	08:53	09:53	10:53	11:53	12:53	13:53	14:53	15:53
<i>bis Lemfahne gekuppelt mit aus Richtung</i>										
	81366	81368	81364	81366	81368	81370	81372	81374	81376	81378
	02:06	07:11	08:11	09:11	10:11	11:11	12:11	13:11	14:11	15:11
	02:11	07:16	08:16	09:16	10:16	11:16	12:16	13:16	14:16	15:16
	02:17	07:21	08:21	09:21	10:21	11:21	12:21	13:21	14:21	15:21
	02:26	07:29	08:29	09:29	10:29	11:29	12:29	13:29	14:29	15:29
	02:30	07:33	08:33	09:33	10:33	11:33	12:33	13:33	14:33	15:33
	02:34	07:36	08:36	09:36	10:36	11:36	12:36	13:36	14:36	15:36
	02:36	07:38	08:38	09:38	10:38	11:38	12:38	13:38	14:38	15:38
	02:37	07:39	08:39	09:39	10:39	11:39	12:39	13:39	14:39	15:39
	02:42	07:44	08:44	09:44	10:44	11:44	12:44	13:44	14:44	15:44
	02:45	07:47	08:47	09:47	10:47	11:47	12:47	13:47	14:47	15:47
	02:50	07:49	08:49	09:49	10:49	11:49	12:49	13:49	14:49	15:49

Fahrplan RE 16/RB 91: Hagen – Siegen  
Schienenersatzverkehr Werdohl – Grevenbrück

Gültig Sonntag  
vom 14.07.2012, 04:00 Uhr – 06.08.2012, 04:00 Uhr

Hagen – Siegen										
Linie	RE	RB	RE	RB	RE	RB	RE	RB	RE	RB
Zug-Nr.	16	91	16	91	16	91	16	91	16	91
	89504	89506	89508	89510	89512	89514	89516	89518	89520	89522
	17:25	18:15	19:15	20:15	21:15	22:15	23:15	24:15	25:15	26:15
	17:30	18:20	19:20	20:20	21:20	22:20	23:20	24:20	25:20	26:20
<i>bis Lemfahne gekuppelt mit aus Richtung</i>										
	89534	89536	89538	89540	89542	89544	89546	89548	89550	89552
	17:32	18:32	19:32	20:32	21:32	22:32	23:32	24:32	25:32	26:32
	17:49	18:49	19:49	20:49	21:49	22:49	23:49	24:49	25:49	26:49
<b>Abschnitt der Baumaßnahme</b>										
Werdohl	17:59	18:59	19:59	20:59	21:59	22:59	23:59	24:59	25:59	26:59
Plettenberg	18:16	19:16	20:16	21:16	22:16	23:16	24:16	25:16	26:16	27:16
Finntrop	18:37	19:37	20:37	21:37	22:37	23:37	24:37	25:37	26:37	27:37
Lennestadt-Grevenbrück	18:53	19:53	20:53	21:53	22:53	23:53	24:53	25:53	26:53	27:53
<i>bis Lemfahne gekuppelt mit aus Richtung</i>										
	81386	81388	81390	81392	81394	81396	81398	81400	81402	81404
	19:11	20:11	21:11	22:11	23:11	24:11	25:11	26:11	27:11	28:11
	19:18	20:18	21:18	22:18	23:18	24:18	25:18	26:18	27:18	28:18
	19:21	20:21	21:21	22:21	23:21	24:21	25:21	26:21	27:21	28:21
	19:29	20:29	21:29	22:29	23:29	24:29	25:29	26:29	27:29	28:29
	19:36	20:36	21:36	22:36	23:36	24:36	25:36	26:36	27:36	28:36
	19:38	20:38	21:38	22:38	23:38	24:38	25:38	26:38	27:38	28:38
	19:39	20:39	21:39	22:39	23:39	24:39	25:39	26:39	27:39	28:39
	19:44	20:44	21:44	22:44	23:44	24:44	25:44	26:44	27:44	28:44
	19:49	20:49	21:49	22:49	23:49	24:49	25:49	26:49	27:49	28:49
	19:54	20:54	21:54	22:54	23:54	24:54	25:54	26:54	27:54	28:54



Baumaßnahmen vom **06.08.2012 (Montag), 04:00 Uhr**  
**bis 20.08.2012 (Montag), 04:00 Uhr**  
auf dem **Streckenabschnitt Plettenberg – Lennestadt-Grevenbrück**

Sehr geehrte Fahrgäste,

wegen Bauarbeiten an der Schieneninfrastruktur ergeben sich  
vom **06.08.2012 (Montag), 04:00 Uhr**  
**bis 20.08.2012 (Montag), 04:00 Uhr**  
Fahrplanänderungen zwischen Plettenberg und Siegen.

Aufgrund einer durchgehenden Streckensperrung werden die  
Züge der Linien RE 16 und RB 91 zwischen Plettenberg, Finnen-  
trop und Lennestadt-Grevenbrück im oben genannten Zeitraum  
durch Busse ersetzt. Die Busse haben in Plettenberg und Greven-  
brück jeweils Anschluss zu den Zügen in Richtung Hagen/Essen  
bzw. Siegen.

Für die Busse wurden folgende Ersatzhaltestellen eingerichtet:

**Plettenberg:** Ersatzhaltestelle Bahnhofplatz  
**Finntrop:** ZOB (Zentraler Omnibusbahnhof)  
**Grevenbrück:** Bushaltestelle Grevenbrück Bf

Zwischen Grevenbrück und Siegen kommt es zu Fahrplanän-  
derungen. Bitte beachten Sie die geänderten Abfahrts- und  
Ankunftszeiten der Züge und nutzen Sie ggf. einen früheren Zug,  
um Ihr Ziel pünktlich zu erreichen.

Die genauen Abfahrtszeiten entnehmen Sie bitte den folgenden  
Fahrplankarten. Die Fahrplandaten gelten ohne Gewähr.

Wir bitten um Ihr Verständnis für die baubedingten Beeinträchti-  
gungen.

Ihre Abellio Rail NRW

**Gültig Montag bis Freitag**  
**vom 06.08.2012, 04:00 Uhr – 20.08.2012, 04:00 Uhr**

**Fahrplan RE 16/RB 91: Hagen – Siegen**  
**Schienersatzverkehr Plettenberg – Grevenbrück**

Hagen - Siegen		RB	RE	RB	RE	RB	RE	RB	RE	RB	RE
Linie	Zug-Nr.	91	16	91	16	91	16	91	16	91	16
bis Lennestadt-Grevenbrück		89628	89452	89554	89514	89594	89454	89556	89456	89558	89458
aus Richtung		89628	89512	89514	89514	89594	89514	89596	89516	89598	89518
Hagen Hbf		00:24	06:10	06:40	07:15	07:40	08:15	08:40	09:15	09:40	10:15
Hohenlimburg		00:35	06:21	06:51	07:25	07:51	08:25	08:51	09:25	09:51	10:25
Lennestadt-Grevenbrück		00:39	06:25	06:55	07:30	07:55	08:30	08:55	09:30	09:55	10:30
Lennestadt-Grevenbrück		RB	RE	RB	RE	RB	RE	RB	RE	RB	RE
Linie	Zug-Nr.	91	16	91	16	91	16	91	16	91	16
Lennestadt-Grevenbrück	89628	89594	89514	89594	89514	89596	89516	89598	89516	89598	89518
Lennestadt-Meggen	00:40	06:35	07:07	07:35	08:07	08:35	09:07	09:35	10:07	10:35	11:07
Lennestadt-Altenhundem	00:43	06:38	07:04	07:38	08:04	08:38	09:04	09:38	10:04	10:38	11:04
Kirchhundem	00:47	06:42	07:08	07:42	08:08	08:42	09:08	09:42	10:08	10:42	11:08
Welschen Ennest		06:45	07:11	07:45	08:11	08:45	09:11	09:45	10:11	10:45	11:11
Kreuztal-Litfeld		06:48	07:14	07:48	08:14	08:48	09:14	09:48	10:14	10:48	11:14
Kreuztal-Eichen		06:51	07:17	07:51	08:17	08:51	09:17	09:51	10:17	10:51	11:17
Kreuztal		06:54	07:20	07:54	08:20	08:54	09:20	09:54	10:20	10:54	11:20
Kreuztal		06:57	07:23	07:57	08:23	08:57	09:23	09:57	10:23	10:57	11:23
Siegen-Weidenau		07:00	07:26	08:00	08:26	08:57	09:23	09:57	10:23	10:57	11:23
Siegen-Weidenau		07:03	07:29	08:03	08:29	08:57	09:23	09:57	10:23	10:57	11:23
Siegen		07:06	07:32	08:06	08:32	09:03	09:29	10:03	10:29	11:03	11:29
Lennestadt-Grevenbrück		RB	RE	RB	RE	RB	RE	RB	RE	RB	RE
Linie	Zug-Nr.	91	16	91	16	91	16	91	16	91	16
Lennestadt-Grevenbrück	29795*	29799*	81400	81302	81402	81304	81404	81306	81406	81308	81408
Lennestadt-Meggen	04:07	05:30	06:02	06:42	07:42	08:42	09:42	10:42	11:42	12:42	13:42
Lennestadt-Altenhundem	04:11	05:35	06:07	06:47	07:47	08:47	09:47	10:47	11:47	12:47	13:47
Kirchhundem	04:15	05:38	06:10	06:50	07:50	08:50	09:50	10:50	11:50	12:50	13:50
Welschen Ennest	04:18	05:42	06:13	06:53	07:53	08:53	09:53	10:53	11:53	12:53	13:53
Kreuztal-Litfeld	04:26	05:50	06:21	07:02	08:02	09:02	10:02	11:02	12:02	13:02	14:02
Kreuztal-Eichen	04:30	05:54	06:25	07:06	08:06	09:06	10:06	11:06	12:06	13:06	14:06
Kreuztal	04:34	05:58	06:30	07:10	08:10	09:10	10:10	11:10	12:10	13:10	14:10
Kreuztal	04:37	06:01	06:32	07:12	08:12	09:12	10:12	11:12	12:12	13:12	14:12
Siegen-Weidenau	04:42	06:05	06:37	07:17	08:17	09:17	10:17	11:17	12:17	13:17	14:17
Siegen-Weidenau	04:45	06:08	06:40	07:20	08:20	09:20	10:20	11:20	12:20	13:20	14:20
Siegen	04:50	06:13	06:44	07:24	08:24	09:24	10:24	11:24	12:24	13:24	14:24

\*Fahrt der Dreiländerbahn, DB Regio NRW







## Fahrplan RE 16/RB 91: Siegen – Hagen Schienenersatzverkehr Grevenbrück – Plettenberg

Gültig Montag bis Freitag  
vom 06.08.2012, 04:00 Uhr – 20.08.2012, 04:00 Uhr

Siegen – Hagen									
Linie Zug-Nr.	RB 91	RE 16	RB 91	RE 16	RB 91	RE 16	RB 91	RE 16	RB 91
Siegen	17:36	18:12	18:36	19:12	19:36	20:36	21:36	23:11	23:11
Siegen-Weidenau	17:40	18:16	18:40	19:16	19:40	20:40	21:40	23:14	23:14
Siegen-Gelsweid	17:44	18:20	18:44	19:20	19:44	20:44	21:44	23:18	23:18
Kreuztal	17:48	18:24	18:48	19:24	19:48	20:48	21:48	23:22	23:22
Kreuztal	17:49	18:22	18:49	19:22	19:49	20:49	21:49	23:23	23:23
Kreuztal-Eichen	17:52	18:52	18:52	19:52	20:52	21:52	23:26	23:26	23:26
Kreuztal-Litfeld	17:56	18:56	18:56	19:56	20:56	21:56	23:31	23:31	23:31
Weischen Ennest	18:00	18:31	19:00	19:31	20:00	21:00	22:00	23:36	23:36
Kirchhundem	18:08	19:08	19:08	20:08	21:08	22:08	23:44	23:44	23:44
Lennestadt-Altenhundem	18:11	18:41	19:11	19:41	20:11	21:11	22:11	23:47	23:47
Lennestadt-Meggen	18:15	19:15	19:15	20:15	21:15	22:15	23:50	23:50	23:50
Lennestadt-Grevenbrück	18:18	18:47	19:18	19:47	20:18	21:18	22:18	23:54	23:54
<b>Abschnitt der Baumaßnahme</b>	<b>Bus</b>	<b>Bus</b>	<b>Bus</b>	<b>Bus</b>	<b>Bus</b>	<b>Bus</b>	<b>Bus</b>	<b>Bus</b>	<b>Bus</b>
Lennestadt-Grevenbrück	18:23	18:52	19:23	19:52	20:26	21:26	22:26	00:00	00:00
Finnentrop	18:35	19:04	19:35	20:04	20:38	21:38	22:38	00:12	00:12
Plettenberg	18:57	19:26	19:57	20:26	21:00	22:00	23:00	Finnentrop	Finnentrop
Linie Zug-Nr.	RB 16	RE 91	RB 16	RE 91	RB 91	RE 16	RB 91	RE 16	RB 91
Plettenberg	89573	89581	89479	89533	89585	89587	89587	89587	89587
Werdohl	19:03	19:40	20:03	21:08	22:08	23:08	23:08	23:08	23:08
Altena (Westf)	19:10	19:47	20:10	21:15	22:15	23:15	23:15	23:15	23:15
Lennathe	19:38	19:58	20:18	21:23	22:23	23:23	23:23	23:23	23:23
Lennathe	19:58	20:05	20:28	21:33	22:33	23:33	23:33	23:33	23:33
Linie Zug-Nr.	RE 91	RB 16	RE 91	RB 16	RE 91	RB 16	RE 91	RB 16	RE 91
Lennathe	89577	89587	89479	89533	89585	89587	89587	89587	89587
Hohenlimburg	19:30	20:08	20:30	21:36	22:36	23:36	23:36	23:36	23:36
Hagen Hbf	19:34	20:12	20:34	21:40	22:40	23:40	23:40	23:40	23:40
Hagen Hbf	19:46	20:24	20:46	21:52	22:52	23:52	23:52	23:52	23:52
<i>Essen</i>									

\*Fahrt der DreiländerBahn, DB Region NRW

## Fahrplan RE 16/RB 91: Hagen – Siegen Schienenersatzverkehr Plettenberg – Grevenbrück

Gültig Samstag  
vom 06.08.2012, 04:00 Uhr – 20.08.2012, 04:00 Uhr

Hagen – Siegen									
Linie Zug-Nr.	RB 91	RE 16	RB 91	RE 16	RB 91	RE 16	RB 91	RE 16	RB 91
Hagen Hbf	00:24	01:24	06:15	07:15	07:40	08:15	08:40	10:15	11:15
Hohenlimburg	00:35	01:35	06:25	07:25	07:51	08:25	08:51	09:25	10:51
Lennathe	00:39	01:39	06:30	07:30	07:55	08:30	08:55	09:30	10:55
Linie Zug-Nr.	RB 91	RE 16	RB 91	RE 16	RB 91	RE 16	RB 91	RE 16	RB 91
Lennathe	89630	89632	89512	89514	89596	89516	89598	89518	89604
Werdohl	00:45	01:40	06:35	07:35	08:01	08:35	09:01	09:35	10:01
Lennathe	00:48	01:43	06:38	07:38	08:04	08:38	09:04	09:38	10:04
Lennathe	00:52	01:47	06:42	07:42	08:08	08:42	09:08	09:42	10:08
Altena (Westf)	00:42	06:32	07:32	08:32	08:57	09:32	09:57	10:32	11:32
Werdohl	00:50	06:40	07:40	08:40	09:05	09:40	10:05	10:40	11:05
Plettenberg	00:59	06:49	07:49	08:49	09:14	09:49	10:14	10:49	11:14
<b>Abschnitt der Baumaßnahme</b>	<b>Bus</b>	<b>Bus</b>	<b>Bus</b>	<b>Bus</b>	<b>Bus</b>	<b>Bus</b>	<b>Bus</b>	<b>Bus</b>	<b>Bus</b>
Finnentrop	01:15	07:02	08:24	08:51	09:24	09:51	10:24	10:51	11:24
Finnentrop	01:37	07:24	08:24	08:51	09:24	09:51	10:24	10:51	11:24
Lennestadt-Grevenbrück	01:49	07:36	08:36	09:03	09:36	10:03	10:36	11:03	11:36
Linie Zug-Nr.	RB 91	RE 16	RB 91	RE 16	RB 91	RE 16	RB 91	RE 16	RB 91
Lennestadt-Grevenbrück	81332	81334	81338	81336	81336	81440	81338	81442	81344
Lennestadt-Grevenbrück	01:58	07:42	08:42	09:11	09:42	10:11	10:42	11:11	11:42
Kirchhundem	02:03	08:16	08:47	09:16	09:47	10:16	10:47	11:16	11:47
Weischen Ennest	02:06	07:49	08:19	08:50	09:18	09:50	10:19	10:50	11:20
Kreuztal-Eichen	02:09	07:52	08:20	08:53	09:21	09:53	10:21	10:53	11:21
Kreuztal	02:15	08:00	08:29	09:06	09:29	10:02	10:29	11:06	11:29
Kreuztal	02:26	08:07	08:33	09:10	09:36	10:10	10:33	11:06	11:29
Kreuztal	02:28	08:09	08:38	09:12	09:38	10:12	10:38	11:12	11:38
Kreuztal	02:29	08:10	08:39	09:13	09:39	10:13	10:39	11:13	11:39
Siegen-Weidenau	02:33	08:15	08:44	09:21	09:44	10:18	10:44	11:18	11:44
Siegen	02:41	08:20	08:49	09:26	09:49	10:26	10:49	11:26	11:49





**Fahrplan RE 16/RB 91: Siegen – Hagen**  
**Schienersatzverkehr Grevenbrück – Plettenberg**

Siegen – Hagen			
	RB 91	RB 91	RB 91
Linie Zug-Nr.	81457	81459	81461
Siegen	19:36	20:36	20:36*
Siegen-Weidenau	19:40	20:40	21:40
Siegen-Gelsweid	19:44	20:44	21:44
Kreuztal	19:48	20:48	21:48
Kreuztal	19:49	20:49	21:49
Kreuztal-Eichen	19:52	20:52	21:52
Kreuztal-Litfeld	19:56	20:56	21:56
Weischen Ennest	20:00	21:00	22:00
Kirchhundem	20:08	21:08	22:08
Lennestadt-Altenhundem	20:11	21:11	22:11
Lennestadt-Mieggen	20:15	21:15	22:15
Lennestadt-Grevenbrück	20:18	21:18	22:18
<b>Abschnitt der Baumaßnahme</b>	<b>Bus</b>	<b>Bus</b>	<b>Bus</b>
Lennestadt-Grevenbrück	20:26	21:26	22:26
Lennestadt-Grevenbrück	20:38	21:38	22:38
Finntrop	20:38	21:38	22:38
Finntrop	21:00	22:00	23:00
<b>Plettenberg</b>	<b>RB</b>	<b>RB</b>	<b>RB</b>
Linie Zug-Nr.	89583	89585	89587
Plettenberg	21:06	22:08	23:08
Werdohl	21:15	22:15	23:15
Altena (Westf)	21:23	22:23	23:23
Lennathie	21:33	22:33	23:33
	<b>RB</b>	<b>RB</b>	<b>RB</b>
	<b>06</b>	<b>06</b>	<b>06</b>
Linie Zug-Nr.	89623	89625	89627
Keschn	21:21	22:21	23:21
Lennathie-Dechenhöhle	21:25	22:25	23:25
Lennathie	21:28	22:28	23:28
<i>wird in Lennathie gekuppelt mit</i>	89683	89685	89687
Lennathie	21:36	22:36	23:36
Hohenlimburg	21:40	22:40	23:40
Hagen Hbf	21:52	22:52	23:52
	<i>in Richtung</i>		

\*Fahrt der DreiländerBahn, DB Regio NRW

**Gültig Samstag**  
**vom 06.08.2012, 04:00 Uhr – 20.08.2012, 04:00 Uhr**

**Fahrplan RE 16/RB 91: Hagen – Siegen**  
**Schienersatzverkehr Plettenberg – Grevenbrück**

Hagen – Siegen			
	RB 91	RB 91	RB 91
Linie Zug-Nr.	89588	89482	89484
Hagen Hbf	00:24	01:24	06:15
Hohenlimburg	00:39	01:39	06:25
Lennathie	00:39	01:39	06:30
	<b>RE</b>	<b>RE</b>	<b>RE</b>
	<b>16</b>	<b>16</b>	<b>16</b>
Linie Zug-Nr.	89630	89632	89634
Lennathie	00:45	01:40	06:35
Lennathie-Dechenhöhle	00:48	01:43	06:38
Isertal	00:52	01:47	06:42
Lennathie	00:42	06:32	07:32
Altena (Westf)	00:50	06:40	07:40
Werdohl	00:59	06:49	07:49
Plettenberg	01:06	06:55	07:55
<b>Abschnitt der Baumaßnahme</b>	<b>Bus</b>	<b>Bus</b>	<b>Bus</b>
Finntrop	01:15	07:02	08:02
Finntrop	01:37	07:24	08:24
Finntrop	01:37	07:24	08:24
Lennestadt-Grevenbrück	01:49	07:36	08:36
	<b>RE</b>	<b>RE</b>	<b>RE</b>
	<b>16</b>	<b>16</b>	<b>16</b>
Linie Zug-Nr.	81372	81364	81366
Lennestadt-Grevenbrück	07:42	08:42	09:42
Lennestadt-Grevenbrück	07:58	08:58	09:58
Kirchhundem	08:06	09:06	10:06
Weischen Ennest	08:08	09:08	10:08
Kreuztal-Litfeld	08:22	09:04	10:04
Kreuztal-Eichen	08:26	09:07	10:07
Kreuztal	08:28	09:09	10:09
Kreuztal	08:29	09:10	10:10
Siegen-Gelsweid	08:33	09:14	10:14
Siegen-Weidenau	08:36	09:15	10:17
Siegen	08:41	09:20	10:21

**Gültig Sonntag**  
**vom 06.08.2012, 04:00 Uhr – 20.08.2012, 04:00 Uhr**

Hagen – Siegen			
	RE 16	RE 16	RE 16
Siegen	16:16	16:16	16:16
Siegen-Weidenau	16:20	16:20	16:20
Siegen-Gelsweid	16:24	16:24	16:24
Kreuztal	16:28	16:28	16:28
Kreuztal	16:29	16:29	16:29
Kreuztal-Eichen	16:33	16:33	16:33
Kreuztal-Litfeld	16:37	16:37	16:37
Weischen Ennest	16:44	16:44	16:44
Kirchhundem	16:52	16:52	16:52
Lennestadt-Altenhundem	17:00	17:00	17:00
Lennestadt-Mieggen	17:04	17:04	17:04
Lennestadt-Grevenbrück	17:08	17:08	17:08
<b>Abschnitt der Baumaßnahme</b>	<b>Bus</b>	<b>Bus</b>	<b>Bus</b>
Lennestadt-Grevenbrück	17:16	17:16	17:16
Lennestadt-Grevenbrück	17:24	17:24	17:24
Finntrop	17:24	17:24	17:24
Finntrop	17:36	17:36	17:36
<b>Lennestadt-Grevenbrück</b>	<b>RE</b>	<b>RE</b>	<b>RE</b>
	<b>16</b>	<b>16</b>	<b>16</b>
Linie Zug-Nr.	81378	81372	81374
Lennestadt-Grevenbrück	17:42	17:42	17:42
Lennestadt-Grevenbrück	17:47	17:47	17:47
Kirchhundem	17:52	17:52	17:52
Weischen Ennest	18:00	18:00	18:00
Kreuztal-Litfeld	18:04	18:04	18:04
Kreuztal-Eichen	18:07	18:07	18:07
Kreuztal	18:09	18:09	18:09
Kreuztal	18:10	18:10	18:10
Siegen-Gelsweid	18:15	18:15	18:15
Siegen-Weidenau	18:24	18:24	18:24
Siegen	18:29	18:29	18:29

### Fahrplan RE 16/RB 91: Hagen – Siegen Schienenersatzverkehr Plettenberg – Grevenbrück

Gültig Sonntag  
vom 06.08.2012, 04:00 Uhr – 20.08.2012, 04:00 Uhr

Hagen – Siegen					
	RE	RE	RE	RB	RB
Zug-Nr.	16	16	16	91	91
Linie	89506	89508	89480	89582	89586
<i>bis Lemmings gekuppelt mit</i>					
	89536	89538	89540	89622	89626
<i>aus Richtung</i>					
<i>esstorf</i>					
Hagen Hbf	18.15	18.15	20.15	21.15	22.15
Hohenlimburg	18.25	19.25	20.26	21.26	23.26
Lemmings	18.30	19.30	20.30	21.30	23.30
Linie					
Zug-Nr.	RE	RE	RE	RB	RB
16	16	16	16	91	91
89536	89538	89540	89622	89624	89626
<i>Lemmings</i>					
Lemmings-Dechenhöhle	18.35	19.35	20.35	21.37	23.37
Isertal	18.38	19.38	20.38	21.41	23.41
Isertal	18.42	19.42	20.42	21.44	23.44
Lemmings	18.32	18.32	20.32	21.32	23.32
Altena (West)	18.40	18.40	20.40	21.40	23.40
Werdohl	18.49	19.49	20.49	21.49	23.49
Plettenberg	18.55	19.55	20.56	21.56	23.56
Abschnitt der Baumaßnahme					
Plettenberg	19.02	20.02	21.02	22.02	00.02
Finntrop	19.24	20.24	21.24	22.24	00.24
Lemmings	19.24	20.24	21.24	22.24	00.24
Lemmings-Grevenbrück	19.36	20.36	21.36	22.36	00.36
Linie					
Zug-Nr.	RE	RE	RE	RB	RB
16	16	16	16	91	91
81386	81388	81390	81466	81468	81434
<i>Lemmings</i>					
Lemmings-Grevenbrück	19.42	20.42	21.42	22.42	00.42
Lemmings	19.47	20.47	21.47	22.47	00.47
Kirchhundem-Altenhundem	19.49	20.50	21.50	22.50	00.50
Kirchhundem	19.52	21.53	22.53	23.53	00.53
Weischen Ennest	20.00	21.00	22.02	23.02	01.02
Kreuztal-Littfeld	20.07	21.04	22.06	23.06	01.06
Kreuztal-Eichen	20.07	22.10	23.10	00.10	01.10
Kreuztal	20.09	22.10	23.12	00.12	01.12
Kreuztal	20.10	22.11	23.13	00.13	01.13
Kreuztal-Gelsweid	20.14	22.17	23.17	00.17	01.17
Siegen-Weidenau	20.17	21.15	22.20	23.20	00.20
Siegen	20.21	21.21	22.25	23.25	00.25

### Fahrplan RE 16/RB 91: Siegen – Hagen Schienenersatzverkehr Grevenbrück – Plettenberg

Gültig Sonntag  
vom 06.08.2012, 04:00 Uhr – 20.08.2012, 04:00 Uhr

Siegen – Hagen											
	RB	RE	RE	RE	RE	RE	RE	RE	RE	RE	RE
Zug-Nr.	91	16	16	16	16	16	16	16	16	16	16
Linie	91436	81381	81385	81387	81369	81371	81375	81377	81379	81381	81381
Siegen	01.11	09.26	06.36	08.36	09.36	10.36	12.36	13.36	14.36	15.36	
Siegen-Weidenau	01.15	05.40	06.40	08.40	09.40	10.42	11.40	12.42	13.40	14.42	15.40
Siegen-Gelsweid	01.21	05.45	06.45	08.45	09.45	10.49	11.45	12.49	13.45	14.49	15.45
Kreuztal	01.22	05.46	06.46	08.46	09.46	10.50	11.46	12.50	13.46	14.50	15.46
Kreuztal-Eichen	01.25	05.48	06.48	08.48	09.48	11.48	11.48	13.48	14.48	15.48	
Kreuztal-Littfeld	01.29	06.51	06.51	08.51	09.51	10.55	11.55	12.55	14.55	15.55	
Weischen Ennest	01.34	06.55	06.55	08.55	09.55	10.59	11.59	12.59	14.59	16.03	
Kirchhundem	01.41	06.03	06.03	08.03	09.03	10.03	11.03	12.03	14.03	16.03	
Lemmings-Altenhundem	01.45	06.06	07.05	08.05	09.05	10.06	11.09	12.06	13.09	14.06	16.06
Lemmings-Meggien	01.48	06.12	07.08	08.08	09.08	10.12	11.12	12.12	13.12	14.12	16.12
Lemmings-Grevenbrück	01.53	06.12	07.12	08.12	09.12	10.12	11.12	12.12	13.12	14.12	16.12
Abschnitt der Baumaßnahme											
Lemmings-Grevenbrück	01.59	06.23	07.23	08.23	09.23	10.23	11.23	12.23	13.23	14.23	16.23
Finntrop	02.21	06.35	07.35	08.35	09.35	10.35	11.35	12.35	13.35	14.35	16.35
Lemmings	05.35	06.35	07.35	08.35	09.35	10.35	11.35	12.35	13.35	14.35	16.35
Plettenberg	05.57	06.57	07.57	08.57	09.57	10.57	11.57	12.57	13.57	14.57	16.57
Linie											
Zug-Nr.	RE	RE	RE	RE	RE	RE	RE	RE	RE	RE	RE
16	16	16	16	16	16	16	16	16	16	16	16
89451	89483	89485	89487	89489	89491	89493	89495	89497	89499	89501	89503
Plettenberg	06.03	06.03	07.04	08.04	09.04	10.04	11.04	12.04	13.04	14.04	16.04
Werdohl	06.10	07.10	08.10	09.10	10.10	11.10	12.10	13.10	14.10	15.10	17.10
Altena (West)	06.16	07.16	08.16	09.16	10.16	11.16	12.16	13.16	14.16	15.16	17.16
Lemmings	06.23	07.23	08.23	09.23	10.23	11.23	12.23	13.23	14.23	15.23	17.23
Linie											
Zug-Nr.	RB	RE	RE	RE	RE	RE	RE	RE	RE	RE	RE
91	91	16	16	16	16	16	16	16	16	16	16
89549	89511	89513	89515	89517	89519	89521	89523	89527	89529	89531	89533
<i>Lemmings</i>											
Lemmings-Dechenhöhle	00.14	06.17	07.17	08.17	09.17	10.17	11.17	12.17	13.17	14.17	17.17
Lemmings	00.18	06.20	07.20	08.20	09.20	10.20	11.20	12.20	13.20	14.20	17.20
Lemmings	00.21	06.24	07.24	08.24	09.24	10.24	11.24	12.24	13.24	14.24	17.24
Linie											
Zug-Nr.	RE	RE	RE	RE	RE	RE	RE	RE	RE	RE	RE
91	91	16	16	16	16	16	16	16	16	16	16
89451	89465	89467	89469	89471	89473	89475	89477	89479	89481	89483	89485
Lemmings	00.22	06.30	07.30	08.30	09.30	10.30	11.30	12.30	13.30	14.30	17.30
Hohenlimburg	00.26	06.34	07.34	08.34	09.34	10.34	11.34	12.34	13.34	14.34	17.34
Hagen Hbf	00.37	06.46	07.46	08.46	09.46	10.46	11.46	12.46	13.46	14.46	17.46
in Richtung											
Essen Essen Essen Essen Essen Essen Essen Essen Essen Essen Essen Essen											

\*Fahrt der DreiländerBahn, DB Regio NRW

Fahrplan RE 16/RB 91: Siegen – Hagen  
Schienenersatzverkehr Grevenbrück – Plettenberg

Siegen - Hagen										
Linie	RE 16	RE 16	RE 16	RE 16	RE 16	RE 16	RE 16	RE 16	RE 16	RE 16
Zug-Nr.	81383	81385	81387	81465	81467	81469	81469	81469	81469	81469
Siegen	16:36	17:36	18:36	19:36	20:36	21:36	21:36	21:36	21:36	21:36
Siegen-Weidenau	16:42	17:40	18:42	19:40	20:40	21:40	20:40	20:40	20:40	20:40
Siegen-Gelsweid	—	—	—	19:44	20:44	21:44	20:44	21:44	21:44	21:44
Kreuztal	16:49	17:45	18:49	19:48	20:48	21:48	20:48	21:48	21:48	21:48
Kreuztal-Eichen	16:50	17:46	18:50	19:49	20:49	21:49	20:49	21:49	21:49	21:49
Kreuztal-Litfeld	—	17:48	—	19:52	20:52	21:52	20:52	21:52	21:52	21:52
Welschen Ennest	16:55	—	18:55	19:56	20:56	21:56	20:56	21:56	21:56	21:56
Kirchhundem	16:59	17:55	18:59	20:00	21:00	22:00	21:00	22:00	22:00	22:00
Lemestadt-Allenhüdem	—	18:03	—	20:08	21:08	22:08	21:08	22:08	22:08	22:08
Lemestadt-Meggien	17:09	18:06	19:09	20:11	21:11	22:11	21:11	22:11	22:11	22:11
Lemestadt-Grevenbrück	17:12	—	19:12	20:15	21:15	22:15	21:15	22:15	22:15	22:15
Lemestadt-Grevenbrück	17:16	18:12	19:16	20:18	21:18	22:18	21:18	22:18	22:18	22:18
<b>Abschnitt der Baumaßnahme</b>	<b>Bus</b>	<b>Bus</b>	<b>Bus</b>	<b>Bus</b>	<b>Bus</b>	<b>Bus</b>	<b>Bus</b>	<b>Bus</b>	<b>Bus</b>	<b>Bus</b>
Lemestadt-Grevenbrück	17:23	18:23	19:23	20:23	21:23	22:23	21:23	22:23	22:23	00:00
Finnentrop	17:35	18:35	19:35	20:35	21:35	22:35	21:35	22:35	22:35	00:12
Finnentrop	17:35	18:35	19:35	20:35	21:35	22:35	21:35	22:35	22:35	bis
Plettenberg	17:57	18:57	19:57	20:57	21:57	22:57	21:57	22:57	22:57	Finnentrop
Linie	RE 16	RE 16	RE 16	RE 16	RE 16	RE 16	RE 16	RE 16	RE 16	RE 16
Zug-Nr.	89505	89507	89509	89593	89595	89597	89595	89597	89597	89597
Plettenberg	16:04	16:04	20:04	21:06	22:06	23:06	22:06	23:06	23:06	23:06
Wendroth	16:10	16:10	20:10	21:15	22:15	23:15	22:15	23:15	23:15	23:15
Altena (West)	16:16	16:16	20:16	21:23	22:23	23:23	22:23	23:23	23:23	23:23
Lemmathe	16:26	16:26	20:26	21:33	22:33	23:33	22:33	23:33	23:33	23:33
Linie	RE 16	RE 16	RE 16	RE 16	RE 16	RE 16	RE 16	RE 16	RE 16	RE 16
Zug-Nr.	89537	89537	89539	89623	89625	89627	89625	89627	89627	89627
Isersdorn	16:17	19:17	20:17	21:21	22:21	23:21	22:21	23:21	23:21	23:21
Lemmathe-Dechenhöhle	16:20	19:20	20:20	21:25	22:25	23:25	22:25	23:25	23:25	23:25
Lemmathe	16:24	19:24	20:24	21:28	22:28	23:28	22:28	23:28	23:28	23:28
Lemmathe	16:30	19:30	20:30	21:36	22:36	23:36	22:36	23:36	23:36	23:36
Lemmathe	16:34	19:34	20:34	21:40	22:40	23:40	22:40	23:40	23:40	23:40
Hagen Hbf	16:46	19:46	20:46	21:52	22:52	23:52	22:52	23:52	23:52	23:52
Hagen Hbf	Essen	Essen	Essen	Essen	Essen	Essen	Essen	Essen	Essen	Essen

\*Fahrt der DreiländerBahn, DB Regio NRW





**Herausgeber:**

Abellio Rail NRW GmbH  
Postfach 01 23  
58001 Hagen

**Kundencenter:****Abellio Rail NRW-Kundencenter**

Graf-von-Galen-Ring 21  
58095 Hagen  
Mo. - Do. 09.00 - 12.00 Uhr und 13.00 - 16.00 Uhr  
Fr. 09.00 - 12.00 Uhr

**Kundencenter Essen**

Essen Hbf  
Freiheit 2  
45127 Essen  
Mo. - Fr. 08.00 - 20.00 Uhr  
Sa. 10.00 - 15.30 Uhr

**FIRST Reisebüro Finnentrop**

Bamenohler Str. 255  
57413 Finnentrop  
Öffnungszeiten:  
Mo. - Fr. 08.30 - 18.30 Uhr  
Sa. 09.00 - 17.00 Uhr

**Per Telefon:**

Schlaue Nummer für Bus&Bahn in NRW  
01803 504030

(9 Cent/Minute aus dem dt. Festnetz;  
aus dem Mobilfunknetz max. 42 Cent/Minute)

**Hotline Abellio Rail NRW:**

01803 224567

(9 Cent/Minute aus dem dt. Festnetz;  
aus dem Mobilfunknetz max. 42 Cent/Minute)

**Im Internet:**

[www.abellio-rail-nrw.de](http://www.abellio-rail-nrw.de)  
[info@abellio-rail-nrw.de](mailto:info@abellio-rail-nrw.de)