



**WESTFALENTARIF**

Verkehrsgemeinschaft  
Westfalen-Süd

[www.westfalentarif.de](http://www.westfalentarif.de)  
[www.vgws.de](http://www.vgws.de)



**Tarifinfo  
Kompakt  
2020**

Alles Wissenwerte rund um

# TARIFE

für Bus & Bahn

Stand: 08/2020



# Impressum

## Herausgeber

### **VGWS Verkehrsgemeinschaft Westfalen-Süd**

Spandauer Straße 36, 57072 Siegen

info@vgws.de, www.vgws.de

### **ZWS Zweckverband Personennahverkehr Westfalen-Süd**

Postanschrift: Koblenzer Straße 73, 57072 Siegen

Besucheranschrift: St.-Johann-Straße 18, 57074 Siegen

## **ZWS INFOLINE (01806) 50 40 30**

(0,20 EUR/Anruf aus dem Festnetz, Mobilfunk max. 0,60 EUR/Anruf)

montags – freitags von 6.00 bis 20.00 Uhr

(außerhalb dieser Zeiten sprechender Fahrplan)

info@zws-online.de, www.zws-online.de

## **Konzept/Layout/Satz**

**LUP AG • Medienproduktion**

Filzengraben 15–17, 50676 Köln

oepnv@lup-ag.de, www.lup-ag.de

Stand 08/2020

Alle Daten wurden sorgfältig recherchiert.

**Alle Angaben ohne Gewähr!**

Für Kritik und Anregungen steht

Ihnen die Redaktion gerne zur Verfügung.

**Bildnachweise:** ©NWL, ©Stadt Bad Berleburg, ©Klaus Neuser,  
©Andrew Harris/Syniad Photography, ©Gemeinde Erndtebrück, ©Rosel Eckstein,  
©Stadt Hilchenbach, ©Gemeinde Kirchhundem, ©Tourist-Information Lennestadt & Kirchhundem,  
©Stadt Netphen, ©Stadtmarketingverein Olpe Aktiv e.V., ©Universitätsstadt Siegen,  
©Gemeindearchiv Wenden, ©Heike Dreisbach



## Liebe Fahrgäste,

auch mit Einführung des WestfalenTarifs bleibt Bus- und Bahnfahren in Westfalen-Süd, in den Kreisen Olpe und Siegen-Wittgenstein, einfach. Dank des Gemeinschaftstarifs können Sie jetzt mit nur einem Ticket die Busse und Bahnen im gesamten Verkehrsraum Westfalen nutzen.

Sogar wenn Sie aus Westfalen-Süd in die Regionen Ruhr-Lippe (z.B. Lüdenscheid, Hagen, Dortmund), Münsterland (z.B. Münster), TeutoOWL (z.B. Bielefeld) und Hochstift (z.B. Paderborn) fahren, benötigen Sie nur einen Fahrschein und sind immer bequem und günstig unterwegs.

Sie möchten Ihren Fahrpreis selbst ermitteln?  
Kein Problem – der WestfalenTarif macht es möglich!

Die aktuellen Tarifgebiete sowie eine Auflistung von Verbesserungen und Anpassungen werden zunächst für die einzelnen Städte und Gemeinden in alphabetischer Reihenfolge dargestellt. Im Anschluss daran sind die Preisstufen und Tarifgebiete der entsprechenden angrenzenden Verkehrsräume aufgelistet.

**Wir wünschen Ihnen weiterhin gute Fahrt  
mit Bus und Bahn in Westfalen-Süd!**

# Wie setze ich Informationen richtig ein?

Mit diesem **Kompaktverzeichnis** können Sie leicht und übersichtlich Ihren Fahrpreis selbst ermitteln. Egal ob Sie innerhalb des Verkehrsgebietes Westfalen-Süd von Ort zu Ort, in andere Kommunen im Gültigkeitsbereich des WestfalenTarifs oder auch in angrenzende Verkehrsräume fahren wollen. Auf den folgenden Seiten erhalten Sie alle wichtigen Informationen **auf einen Blick**.

## Am Beispiel Olpe

# Wie Sie das Tarifsystem verstehen und Fahrpreise ermitteln

Am **Beispiel Olpe** auf den Seiten 8 und 9 können Sie sich ausführlich über das Tarifsystem und die Fahrpreisermittlung informieren. Farben erklären den Fahrpreis. Für Fahrten in die Region gelten Preisstufen von Ort zu Ort. Für sehr kurze Fahrten im Nahbereich gilt der Kurzstreckentarif.

# Ortsspezifische Änderungen und Tarifinfos

Damit Sie Ihren Fahrpreis künftig einfach selbst ermitteln können, gibt es für alle relevanten **Tarifgebiete** ortsbezogene Grafiken mit ausführlichen Erklärungen.

## Von Ort zu Ort gelten Preisstufen –

Farben erklären den Fahrpreis. Eine ortsspezifische **Preisstufengrafik** je Stadt oder Gemeinde mit den jeweils gültigen Preisstufen für Fahrten in die Region hilft Ihnen, den Fahrpreis zu ermitteln. Ausgewählte Beispiele helfen beim Verständnis.



### Für sehr kurze Fahrten gilt der Kurzstreckentarif –

damit sind Sie besonders günstig unterwegs. Für Ihre ausgewählte Kommune finden Sie für Fahrten im Nahbereich auf den folgenden Seiten das vollständige Tarifgebiet, bestehend aus mehreren Tarifzonen, für Ihre ausgewählte Kommune.

Der Tarifgebietsplan Siegen ist zur besseren Lesbarkeit über ein klickbare Schaltfläche vergrößert aufrufbar. Sie finden die vergrößerte Ansicht am Ende des Dokumentes.

Dort ist auch die aktuell gültige **Fahrpreistabelle** hinterlegt. Hier können Sie auf einen Blick Ihre Fahrpreise ablesen! Einfach und problemlos im kompakten Überblick!

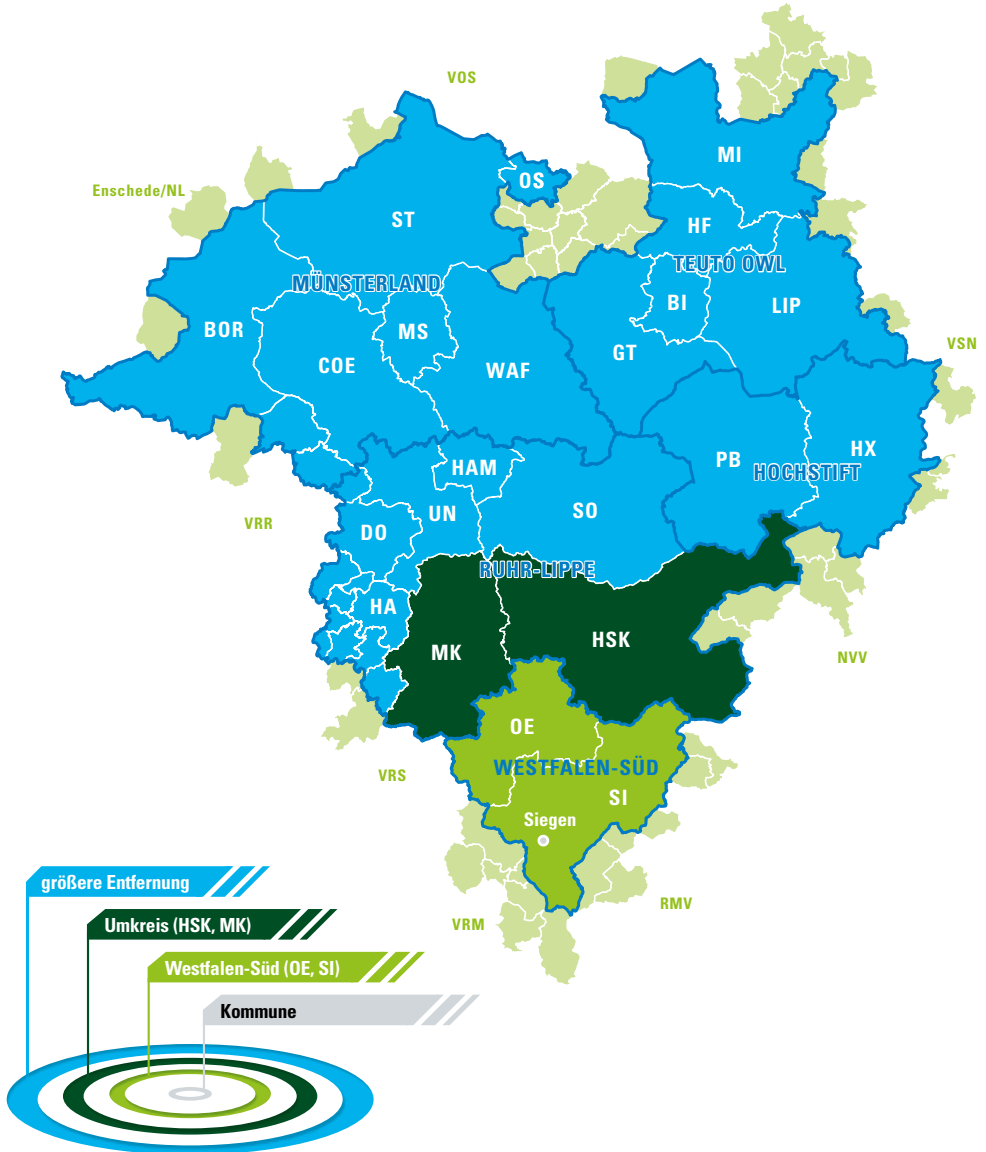
## Mit nur einem Ticket im Gesamtnetz des WestfalenTarifs unterwegs

Ab der Seite 82 können Sie die Preisstufen für konkrete Fahrtziele und Haltestellen angrenzender Verkehrsräume außerhalb des Binnennetzes von Westfalen-Süd (Übergangsbereich) ermitteln.



# WESTFALENTARIF

Die Tarife des Westfalentarifs im Teilraum Westfalen-Süd gliedern sich in vier Bereiche: Die Kommune, die Region, den Umkreis und die größere Entfernung. In der Grafik sind diese Bereiche aus der Sicht von Siegen farblich dargestellt. Für jeden Bereich gibt es verschiedene Preisstufen.



# Ticketpreise

Die vollständige Preisübersicht finden Sie auf der vorletzten Seite und unter [www.vgws.de/tickets-tarife/preistabelle](http://www.vgws.de/tickets-tarife/preistabelle)

Während der **Mehrwertsteuerabsenkung vom 01.10.–31.12.2020** können einzelne Fahrpreise abweichen.

WESTFALEN											
Kommune	Westfalen-Süd (OE, SI)					Umkreis				gr. Enf. <sup>1</sup>	
K2S	K3S +1S	2S	3S	4S	5S	2M	3M	4M	5M	6–10	
EinzelTicket	1,80	2,60	4,10	5,40	7,10	10,00	4,20	5,70	7,90	10,60	12,30–23,80
KinderTicket	1,10	1,60	2,50	3,30	4,30	6,00	2,30	3,20	4,30	5,40	6,30–7,10
AnschlussTicket (relationsbezogen)	1,40	2,15	3,30	4,35	FahrWeiterTicket		2,60	3,50	FahrWeiterTicket		FahrWeiterTicket
FahrWeiterTicket Westfalen											6,00
FahrWeiterTicket Kind Westfalen											3,00
4erTicket	6,40	9,30	14,60	19,20	25,30	35,60	14,80	20,30	27,90	37,50	43,30–85,70
4er KinderTicket	4,40	6,40	10,00	13,20	17,20	24,00	9,20	12,80	17,20	21,60	25,20–28,40
GruppenTicket	1,10	1,60	2,50	3,30	4,30	6,00	2,30	3,20	4,30	5,40	–

## TagesTickets

9 Uhr TagesTicket 1 Person	–	4,90	7,30	9,40	13,20	15,50	6,60	9,50	12,80	17,50	20,90–30,20
24 StundenTicket 1 Person	–	6,40	8,30	10,30	14,20	17,00	10,80	14,70	20,40	25,50	31,70–41,20
9 Uhr TagesTicket 5 Personen	–	10,40	14,60	19,10	26,70	31,40	12,50	18,00	23,00	25,80	35,50–43,50
24 StundenTicket 5 Personen	–	13,20	16,00	21,10	28,50	34,00	15,10	21,40	27,20	30,70	40,60–55,00

## Urlauberticket Sauer- und Siegerland Preisstufe A (3 Tage)

\*20,00

## Urlauberticket Sauer- und Siegerland Preisstufe B (10 Tage)

\*40,00

7 TageTicket	19,10	28,50	36,60	44,10	51,90	66,80	34,40	46,00	54,90	65,50	74,70–99,70
MonatsTicket Westfalen-Süd	56,80	84,70	109,90	130,50	154,00	199,50	–	–	–	–	–
MonatsTicket Abo	44,20	66,00	85,60	101,70	120,00	155,40	79,80	107,20	128,80	156,80	179,20–239,20
9 Uhr MonatsTicket Westfalen-Süd	39,80	59,30	76,90	91,30	107,80	134,00	–	–	–	–	–
9 Uhr MonatsTicket Abo	30,90	46,20	59,90	71,20	84,00	107,00	50,60	60,00	73,10	91,50	107,50–143,50
30 TageTicket	53,20	79,30	102,80	122,40	144,30	186,90	99,80	134,00	161,00	196,00	224,00–299,00
30 TageTicket 9 Uhr	37,20	55,50	72,00	85,70	101,00	130,80	–	–	–	–	–
FunTicket Westfalen-Süd	–	17,30	–	–	–	33,60	–	–	–	–	37,60
FunTicket Abo Westfalen-Süd	–	–	–	–	–	28,60	–	–	–	–	30,10
60plusAbo Westfalen-Süd	–	–	–	–	–	46,20	–	–	–	–	90,70

## JobTicket Westfalen-Süd

Gruppe I / bis 25 % = 30 %	35,00	53,00	68,00	82,00	96,00	125,00	–	–	–	–	–
Gruppe II / von 25–50 % = 33 %	33,00	50,00	65,00	77,00	91,00	118,00	–	–	–	–	–
Gruppe III / über 50 % = 36,3 %	31,10	47,00	61,00	73,00	86,00	112,00	–	–	–	–	–

## JobTicket Plus Westfalen-Süd (Netz)

Gruppe I / bis 25 % = 30 %	–	–	–	–	–	73,10	–	–	–	–	–
Gruppe II / von 25–50 % = 33 %	–	–	–	–	–	70,30	–	–	–	–	–
Gruppe III / über 50 % = 36,3 %	–	–	–	–	–	66,60	–	–	–	–	–

## Preise in EURO (gültig ab 01.08.2020)

<sup>1</sup> eine eindeutige Preisauskunft erhalten Sie unter [www.westfalentarif.de](http://www.westfalentarif.de)

# Wie Sie das Tarifsystem verstehen und Fahrpreise ermitteln können.

## Von Ort zu Ort gelten Preisstufen

### Farben erklären den Fahrpreis

Der Fahrpreis im WestfalenTarif ist fahwegabhängig. Er lässt sich einfach über die dargestellten Farben ermitteln, denen jeweils eine Preisstufe zugeordnet ist. Die Preisstufen in den Kommunen sind entweder grau (Höchstpreisstufe **1S**) oder hellgrün (Höchstpreisstufe **2S**) gekennzeichnet. Gebiete außerhalb der Kommune innerhalb Westfalen-Süds bzw. angrenzender Verkehrsräume (Übergangsbereich) erreicht man mit den grünen Preisstufen (**2S** bis **5S**). Bei größeren Entfernungen gelten die blauen Preisstufen (**6** bis **10**).

Bei der Ticketwahl gilt: **Start + Ziel = Ticket**.

### Beispiel Olpe

Für Fahrten innerhalb von Olpe (ausgenommen Kurzstrecken) gilt die Preisstufe **1S**. Nach Siegen kommt man mit Preisstufe **4S**. Für eine Fahrt nach Herscheid gilt die Preisstufe **7**.

Preisstufen:





# Für sehr kurze Fahrten gilt der Kurzstreckentarif

## Besonders günstig unterwegs

### Der Kurzstreckentarif K 2S:

- Fahrten durch bis zu 2 Tarifzonen, von denen eine auch außerhalb der kommunalen Grenzen liegen kann.

### Der Kurzstreckentarif K 3S:

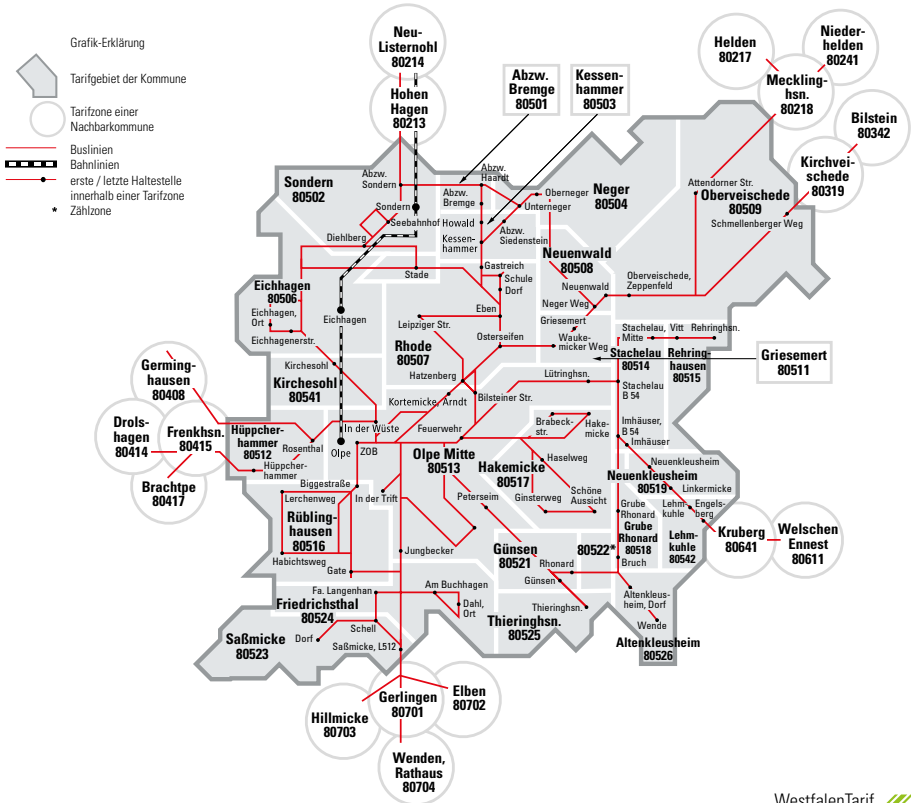
- Fahrten innerhalb des Tarifgebiets mit bis zu 3 befahrenen Zonen (nur in den flächengroßen Kommunen Bad Berleburg, Bad Laasphe, Kirchhundem, Lennestadt und Netphen).
- Fahrten in die Nachbarkommune durch insgesamt 3 Tarifzonen.

## Beispiel Olpe

Für eine Fahrt innerhalb der Tarifzone **Olpe, Mitte** und von hier aus in die Tarifzone **Rhode** (2 befahrene Zonen) gilt der Kurzstreckentarif **K 2S**.

Für eine Fahrt aus der Tarifzone **Friedrichsthal** in die Tarifzone

**Gerlingen** der Nachbarkommune **Wenden** (3 befahrene Zonen) gilt der Kurzstreckentarif **K 3S**.





# Attendorf

Der Fahrpreis im WestfalenTarif ist fahwegabhängig. Er lässt sich einfach über die dargestellten Farben ermitteln, denen jeweils eine Preisstufe zugeordnet ist. Die Preisstufen in den Kommunen sind entweder grau (Höchstpreisstufe **1S**) oder hellgrün (Höchstpreisstufe **2S**) gekennzeichnet. Gebiete außerhalb der Kommune innerhalb Westfalen-Süds bzw. angrenzender Verkehrsräume (Übergangsbereich) erreicht man mit den grünen Preisstufen (**2S** bis **5S**). Bei größeren Entfernungen gelten die blauen Preisstufen (**6** bis **10**).

Bei der Ticketwahl gilt: **Start + Ziel = Ticket**.

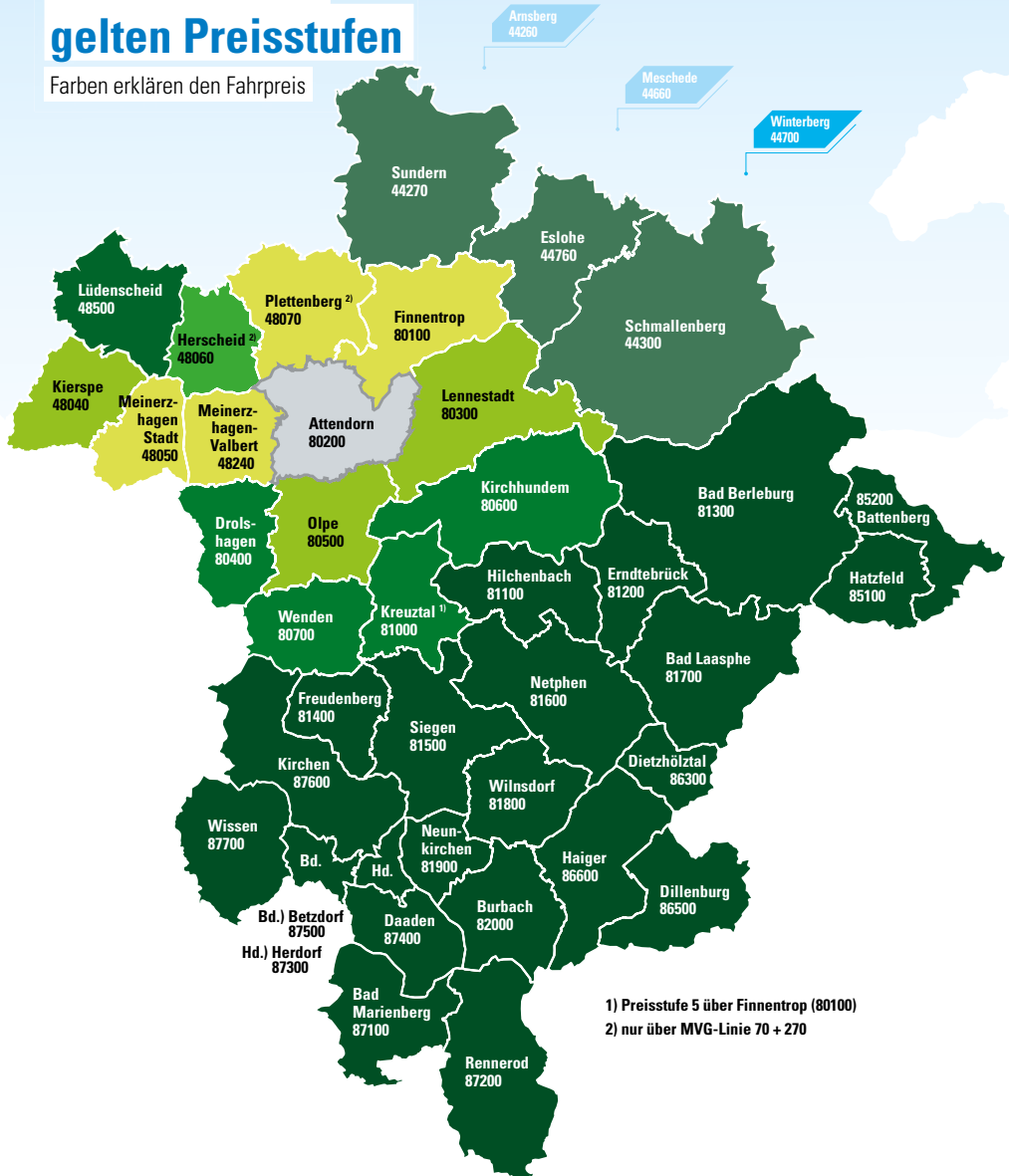
Möchten Sie von Attendorf in eine der in der Preisstufengrafik dargestellten Kommunen in Westfalen-Süd fahren, brauchen Sie nur noch zu schauen, welche Farbe diese Kommune hat. In der Fahrpreistabelle hinten im Umschlag finden Sie unter dieser Farbspalte Ihren entsprechenden Fahrpreis.

Für Fahrten innerhalb von Attendorf (ausgenommen Kurzstrecken) gilt die Preisstufe **1S**. Weitere Beispiele finden Sie in der Übersicht.

<b>Drolshagen</b>	<b>4S</b>	<b>Wenden</b>	<b>4S</b>
<b>Finnentrop</b>	<b>2S</b>	<b>Eslohe</b>	<b>5M</b>
<b>Kierspe</b>	<b>3S</b>	<b>Herscheid<sup>2)</sup></b>	<b>3M</b>
<b>Kirchhundem</b>	<b>4S</b>	<b>Lüdenscheid über Plettenberg</b>	<b>4M</b>
<b>Kreuztal<sup>1)</sup></b>	<b>4S</b>	<b>Lüdenscheid über Finnentrop</b>	<b>5M</b>
<b>LenneStadt</b>	<b>3S</b>	<b>Plettenberg über Finnentrop</b>	<b>4M</b>
<b>Meinerzhagen Stadt</b>	<b>2S</b>	<b>Schmallenberg</b>	<b>5M</b>
<b>Meinerzhagen Valbert</b>	<b>2S</b>	<b>Sundern</b>	<b>5M</b>
<b>Olpe</b>	<b>3S</b>	<b>Arnsberg</b>	<b>7</b>
<b>Plettenberg<sup>2)</sup></b>	<b>2S</b>	<b>Meschede</b>	<b>7</b>
<b>Siegen</b>	<b>5S</b>	<b>Winterberg</b>	<b>8</b>

# Von Ort zu Ort gelten Preisstufen

Farben erklären den Fahrpreis



- 1) Preisstufe 5 über Finnentrop (80100)
- 2) nur über MVG-Linie 70 + 270

# Für sehr kurze Fahrten gilt der Kurzstreckentarif

## Besonders günstig unterwegs

### Der Kurzstreckentarif K 2S:

- Fahrten durch bis zu 2 Zonen, von denen eine auch außerhalb der kommunalen Grenzen liegen kann.

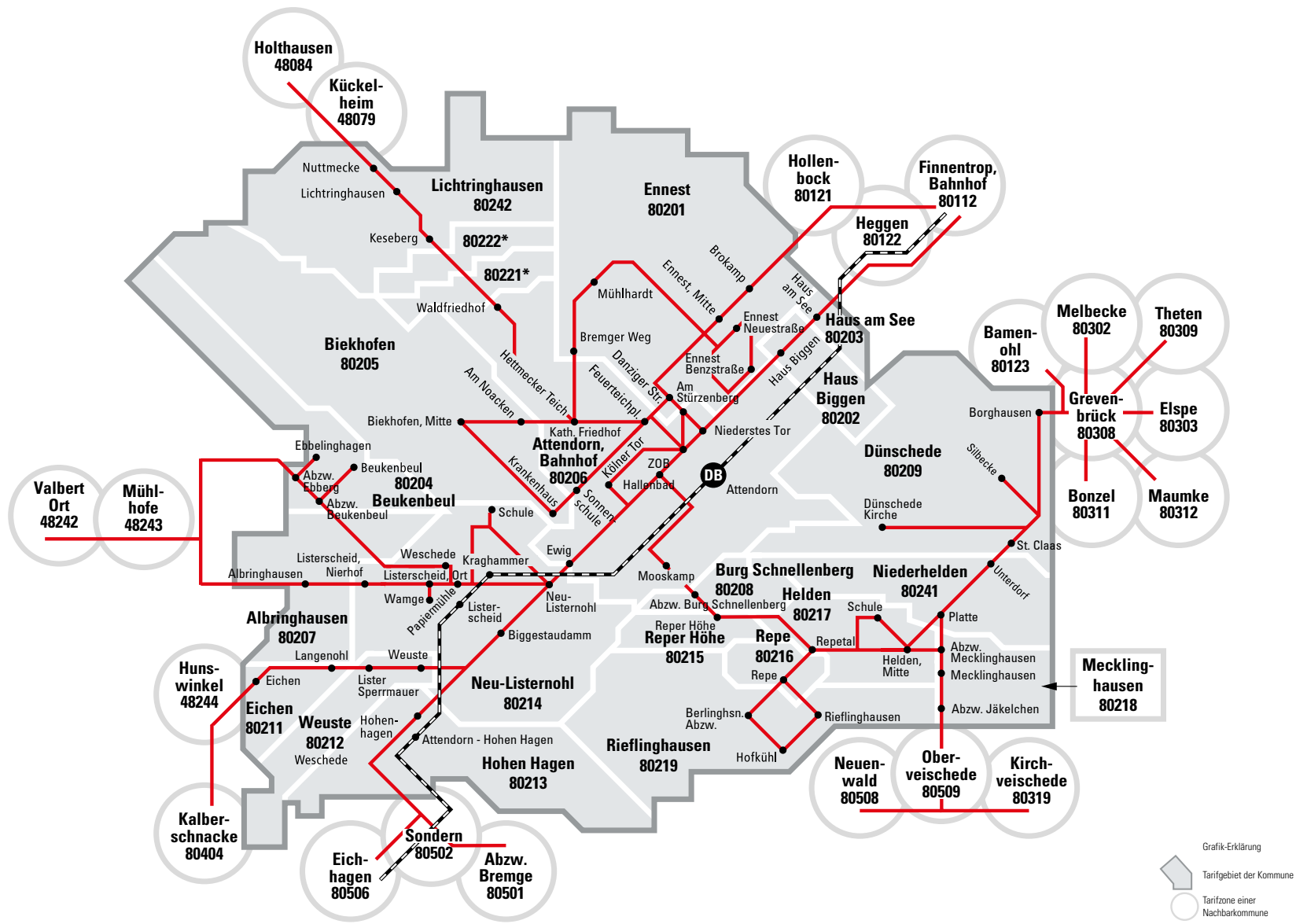
### Der Kurzstreckentarif K 3S:







- Fahrten in die Nachbarkommune durch insgesamt 3 Zonen.

## Beispiel

Für eine Fahrt innerhalb der Tarifzone **Attendorn, Bahnhof** und von hier aus in die Tarifzone **Burg Schnellenberg** (2 befahrene Zonen) gilt der Kurzstreckentarif **K 2S**.

Für eine Fahrt aus der Tarifzone **Ennest** in die Tarifzone **Heggen** der Nachbarkommune **Finnentrop** (3 befahrene Zonen) gilt der Kurzstreckentarif **K 3S**.



- Grafik-Erklärung
-  Tarifgebiet der Kommune
  -  Tarifzone einer Nachbarkommune
  -  Buslinien
  -  Bahnlinienn
  -  erste / letzte Haltestelle innerhalb einer Tarifzone
  -  Zählzone



# Bad Berleburg

Der Fahrpreis im WestfalenTarif ist fahrwegabhängig. Er lässt sich einfach über die dargestellten Farben ermitteln, denen jeweils eine Preisstufe zugeordnet ist. Die Preisstufen in den Kommunen sind entweder grau (Höchstpreisstufe **1S**) oder hellgrün (Höchstpreisstufe **2S**) gekennzeichnet. Gebiete außerhalb der Kommune innerhalb Westfalen-Süds bzw. angrenzender Verkehrsräume (Übergangsbereich) erreicht man mit den grünen Preisstufen (**2S** bis **5S**). Bei größeren Entfernungen gelten die blauen Preisstufen (**6** bis **10**).

Bei der Ticketwahl gilt: **Start + Ziel = Ticket**.

Möchten Sie von Bad Berleburg in eine der in der Preisstufengrafik dargestellten Kommunen in Westfalen-Süd fahren, brauchen Sie nur noch zu schauen, welche Farbe diese Kommune hat. In der Fahrpreistabelle hinten im Umschlag finden Sie unter dieser Farbspalte Ihren entsprechenden Fahrpreis.

Für Fahrten innerhalb von Bad Berleburg (ausgenommen Kurzstrecken) gilt die Preisstufe **2S**. Weitere Beispiele finden Sie in der Übersicht.

<b>Bad Laasphe</b>	<b>4S</b>	<b>Netphen</b>	<b>5S</b>
<b>Battenberg</b>	<b>4S</b>	<b>Olpe</b>	<b>5S</b>
<b>Dietzhöhlztal</b>	<b>5S</b>	<b>Siegen</b>	<b>5S</b>
<b>Erndtebrück</b>	<b>3S</b>	<b>Schmallenberg</b>	<b>4M</b>
<b>Hatzfeld</b>	<b>3S</b>	<b>Winterberg</b>	<b>4M</b>
<b>Hilchenbach</b>	<b>4S</b>	<b>Arnsberg</b>	<b>9</b>
<b>Kirchhundem<sup>1)</sup></b>	<b>4S</b>	<b>Eslohe</b>	<b>7</b>
<b>Kreuztal</b>	<b>5S</b>	<b>Meschede</b>	<b>9</b>

# Von Ort zu Ort gelten Preisstufen

Farben erklären den Fahrpreis



# Für sehr kurze Fahrten gilt der Kurzstreckentarif

## Besonders günstig unterwegs

### Der Kurzstreckentarif K 2S:

- Fahrten durch bis zu 2 Zonen, von denen eine auch außerhalb der kommunalen Grenzen liegen kann.

### Der Kurzstreckentarif K 3S:

- Fahrten innerhalb des Tarifgebiets bis zu 3 befahrene Zonen.
- Fahrten in die Nachbarkommune durch insgesamt 3 Zonen.

### Beispiel

Für eine Fahrt innerhalb der Tarifzone **Bad Berleburg, Bahnhof** und von hier aus in die Tarifzone **Meckhausen** (2 befahrene Zonen) gilt der Kurzstreckentarif **K 2S**.

Für eine Fahrt aus der Tarifzone **Dödesberg** in die Tarifzone **Bad Berleburg, Bahnhof** (3 befahrene Zonen) gilt der Kurzstreckentarif **K 3S**.

Für eine Fahrt aus der Tarifzone **Aue/Wingeshausen** in die Tarifzone **Birkelbach, Bahnhof** der Nachbarkommune **Erndtebrück** (3 befahrene Zonen) gilt der Kurzstreckentarif **K 3S**.



# Bad Berleburg





# Bad Laasphe

Der Fahrpreis im WestfalenTarif ist fahwegabhängig. Er lässt sich einfach über die dargestellten Farben ermitteln, denen jeweils eine Preisstufe zugeordnet ist. Die Preisstufen in den Kommunen sind entweder grau (Höchstpreisstufe **1S**) oder hellgrün (Höchstpreisstufe **2S**) gekennzeichnet. Gebiete außerhalb der Kommune innerhalb Westfalen-Süds bzw. angrenzender Verkehrsräume (Übergangsbereich) erreicht man mit den grünen Preisstufen (**2S** bis **5S**). Bei größeren Entfernungen gelten die blauen Preisstufen (**6** bis **10**).

Bei der Ticketwahl gilt: **Start + Ziel = Ticket**.

Möchten Sie von Bad Laasphe in eine der in der Preisstufengrafik dargestellten Kommunen in Westfalen-Süd fahren, brauchen Sie nur noch zu schauen, welche Farbe diese Kommune hat. In der Fahrpreistabelle hinten im Umschlag finden Sie unter dieser Farbspalte Ihren entsprechenden Fahrpreis.

Für Fahrten innerhalb von Bad Laasphe (ausgenommen Kurzstrecken) gilt die Preisstufe **2S**. Weitere Beispiele finden Sie in der Übersicht.

<b>Bad Berleburg</b>	<b>4S</b>	<b>Olpe</b>	<b>5S</b>
<b>Dietzhöhlztal</b>	<b>2S</b>	<b>Siegen</b>	<b>5S</b>
<b>Drolshagen</b>	<b>5S</b>	<b>Wenden</b>	<b>5S</b>
<b>Erndtebrück</b>	<b>3S</b>	<b>Arnsberg</b>	<b>10</b>
<b>Hatzfeld</b>	<b>4S</b>	<b>Eslohe</b>	<b>9</b>
<b>Kirchhundem</b>	<b>5S</b>	<b>Meschede</b>	<b>9</b>
<b>Kreuztal</b>	<b>5S</b>	<b>Schmallenberg</b>	<b>10</b>
<b>Lennestadt</b>	<b>5S</b>	<b>Winterberg</b>	<b>9</b>
<b>Netphen</b>	<b>4S</b>		

# Von Ort zu Ort gelten Preisstufen

Farben erklären den Fahrpreis



\*\* Abfertigung nach RMV-Tarif

# Für sehr kurze Fahrten gilt der Kurzstreckentarif

## Besonders günstig unterwegs

### Der Kurzstreckentarif K 2S:

- Fahrten durch bis zu 2 Zonen, von denen eine auch außerhalb der kommunalen Grenzen liegen kann.

### Der Kurzstreckentarif K 3S:

- Fahrten innerhalb des Tarifgebiets bis zu 3 befahrene Zonen.
- Fahrten in die Nachbarkommune durch insgesamt 3 Zonen.

### Beispiel

Für eine Fahrt innerhalb der Tarifzone **Bad Laasphe, Bahnhof** und von hier aus in die Tarifzone **Laaspher Hütte** (2 befahrene Zonen) gilt der Kurzstreckentarif **K 2S**.

Für eine Fahrt aus der Tarifzone **Bad Laasphe, Bahnhof** in die Tarifzone **Saßmannshausen** (3 befahrene Zonen) gilt der Kurzstreckentarif **K 3S**.

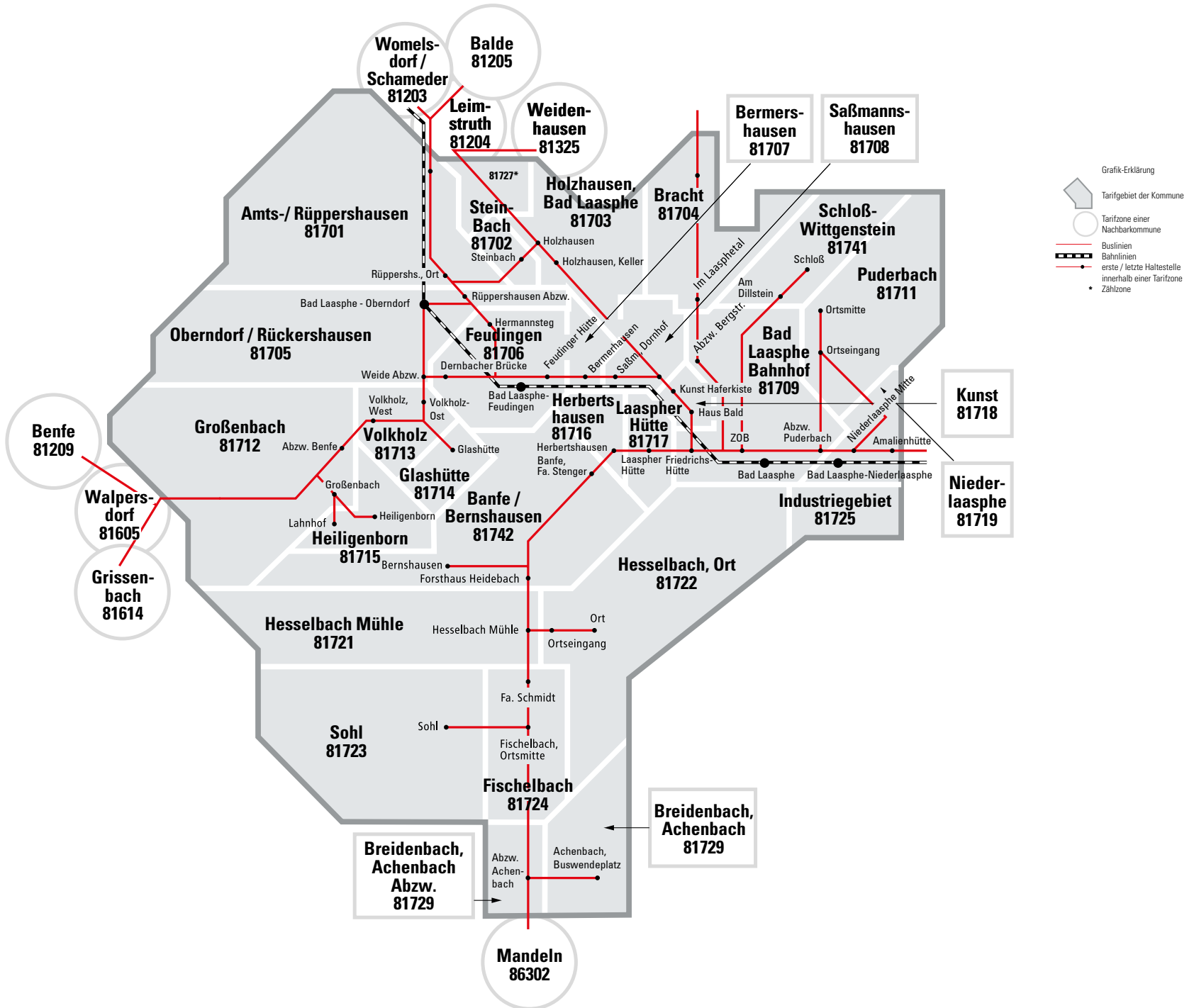
Für eine Fahrt aus der Tarifzone **Amts-/Rüppershausen** in die Tarifzone **Womelsdorf/Schameder** der Nachbarkommune Erndtebrück (3 befahrene Zonen) gilt der Kurzstreckentarif **K 3S**.

#### Hinweis:

Für Fahrten aus den Tarifzonen Bad Laasphe Bahnhof (Kernstadt), Niederlaasphe und Schloß Wittgenstein gilt im grenzüberschreitenden Verkehr nach Hessen (Biedenkopf, Breidenbach, Dietzhölztal) der Tarif des RMV (Rhein-Main-Verkehrsbund).



# Bad Laasphe





# Burbach

Der Fahrpreis im WestfalenTarif ist fahwegabhängig. Er lässt sich einfach über die dargestellten Farben ermitteln, denen jeweils eine Preisstufe zugeordnet ist. Die Preisstufen in den Kommunen sind entweder grau (Höchstpreisstufe **1S**) oder hellgrün (Höchstpreisstufe **2S**) gekennzeichnet. Gebiete außerhalb der Kommune innerhalb Westfalen-Süds bzw. angrenzender Verkehrsräume (Übergangsbereich) erreicht man mit den grünen Preisstufen (**2S** bis **5S**). Bei größeren Entfernungen gelten die blauen Preisstufen (**6** bis **10**).

Bei der Ticketwahl gilt: **Start + Ziel = Ticket**.

Möchten Sie von Burbach in eine der in der Preisstufengrafik dargestellten Kommunen in Westfalen-Süd fahren, brauchen Sie nur noch zu schauen, welche Farbe diese Kommune hat. In der Fahrpreistabelle hinten im Umschlag finden Sie unter dieser Farbspalte Ihren entsprechenden Fahrpreis.

Für Fahrten innerhalb von Burbach (ausgenommen Kurzstrecken) gilt die Preisstufe **1S**. Weitere Beispiele finden Sie in der Übersicht.

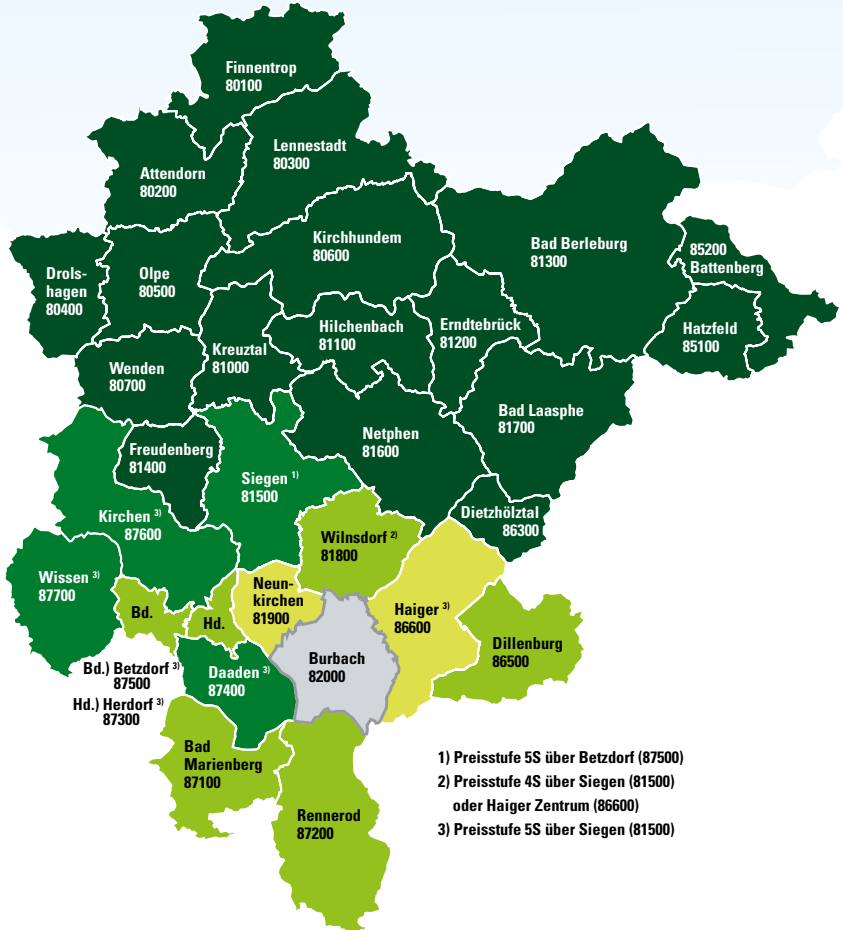
<b>Bad Marienberg</b>	<b>3S</b>	<b>Netphen</b>	<b>5S</b>
<b>Betzdorf<sup>3)</sup></b>	<b>3S</b>	<b>Neunkirchen</b>	<b>2S</b>
<b>Daaden<sup>3)</sup></b>	<b>4S</b>	<b>Olpe</b>	<b>5S</b>
<b>Dietzhölztal</b>	<b>5S</b>	<b>Siegen<sup>1)</sup></b>	<b>4S</b>
<b>Finnentrop</b>	<b>5S</b>	<b>Wenden</b>	<b>5S</b>
<b>Haiger<sup>3)</sup></b>	<b>2S</b>	<b>Wilnsdorf<sup>2)</sup></b>	<b>3S</b>
<b>Herdorf<sup>3)</sup></b>	<b>3S</b>	<b>Wissen<sup>3)</sup></b>	<b>4S</b>
<b>Kirchen<sup>3)</sup></b>	<b>4S</b>	<b>Arnsberg</b>	<b>10</b>
<b>Kreuztal</b>	<b>5S</b>	<b>Meschede</b>	<b>9</b>

# Von Ort zu Ort gelten Preisstufen

Farben erklären den Fahrpreis

Amsberg  
44260

Meschede  
44660



- 1) Preisstufe 5S über Betzdorf (87500)
- 2) Preisstufe 4S über Siegen (81500) oder Haiger Zentrum (86600)
- 3) Preisstufe 5S über Siegen (81500)

# Für sehr kurze Fahrten gilt der Kurzstreckentarif

## Besonders günstig unterwegs

### Der Kurzstreckentarif K 2S:

- Fahrten durch bis zu 2 Zonen, von denen eine auch außerhalb der kommunalen Grenzen liegen kann.

### Der Kurzstreckentarif K 3S:

- Fahrten in die Nachbarkommune durch insgesamt 3 Zonen.

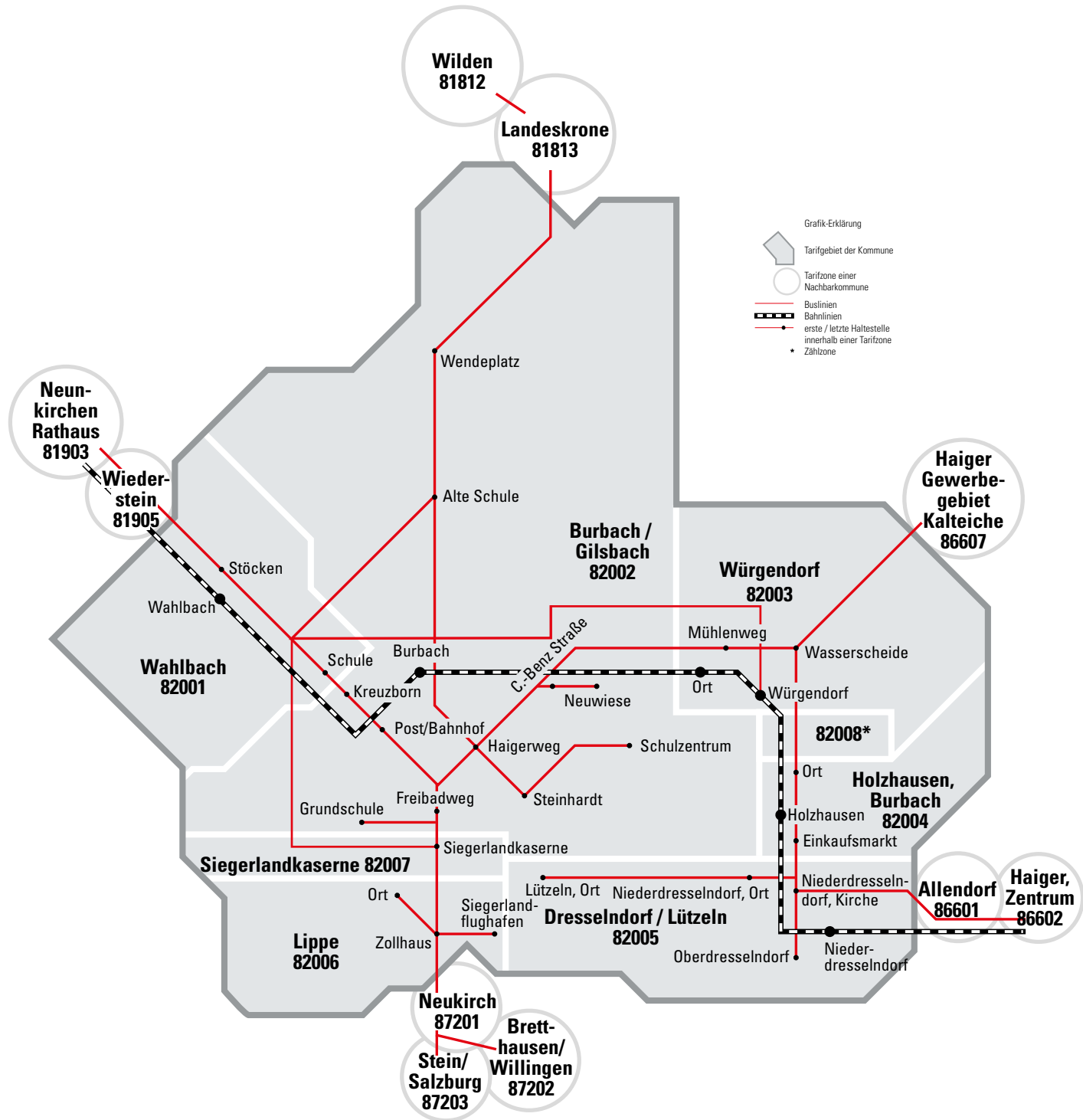
## Beispiel

Für eine Fahrt innerhalb der Tarifzone **Burbach/Gilsbach** und von hier aus in die Tarifzone **Würgendorf** (2 befahrene Zonen) gilt der Kurzstreckentarif **K 2S**.

Für eine Fahrt aus der Tarifzone **Burbach/Gilsbach** in die Tarifzone **Wiederstein** der Nachbarkommune **Neunkirchen** (3 befahrene Zonen) gilt der Kurzstreckentarif **K 3S**.



# Burbach





# Drolshagen

Der Fahrpreis im WestfalenTarif ist fahrwegabhängig. Er lässt sich einfach über die dargestellten Farben ermitteln, denen jeweils eine Preisstufe zugeordnet ist. Die Preisstufen in den Kommunen sind entweder grau (Höchstpreisstufe **1S**) oder hellgrün (Höchstpreisstufe **2S**) gekennzeichnet. Gebiete außerhalb der Kommune innerhalb Westfalen-Süds bzw. angrenzender Verkehrsräume (Übergangsbereich) erreicht man mit den grünen Preisstufen (**2S** bis **5S**). Bei größeren Entfernungen gelten die blauen Preisstufen (**6** bis **10**).

Bei der Ticketwahl gilt: **Start + Ziel = Ticket**.

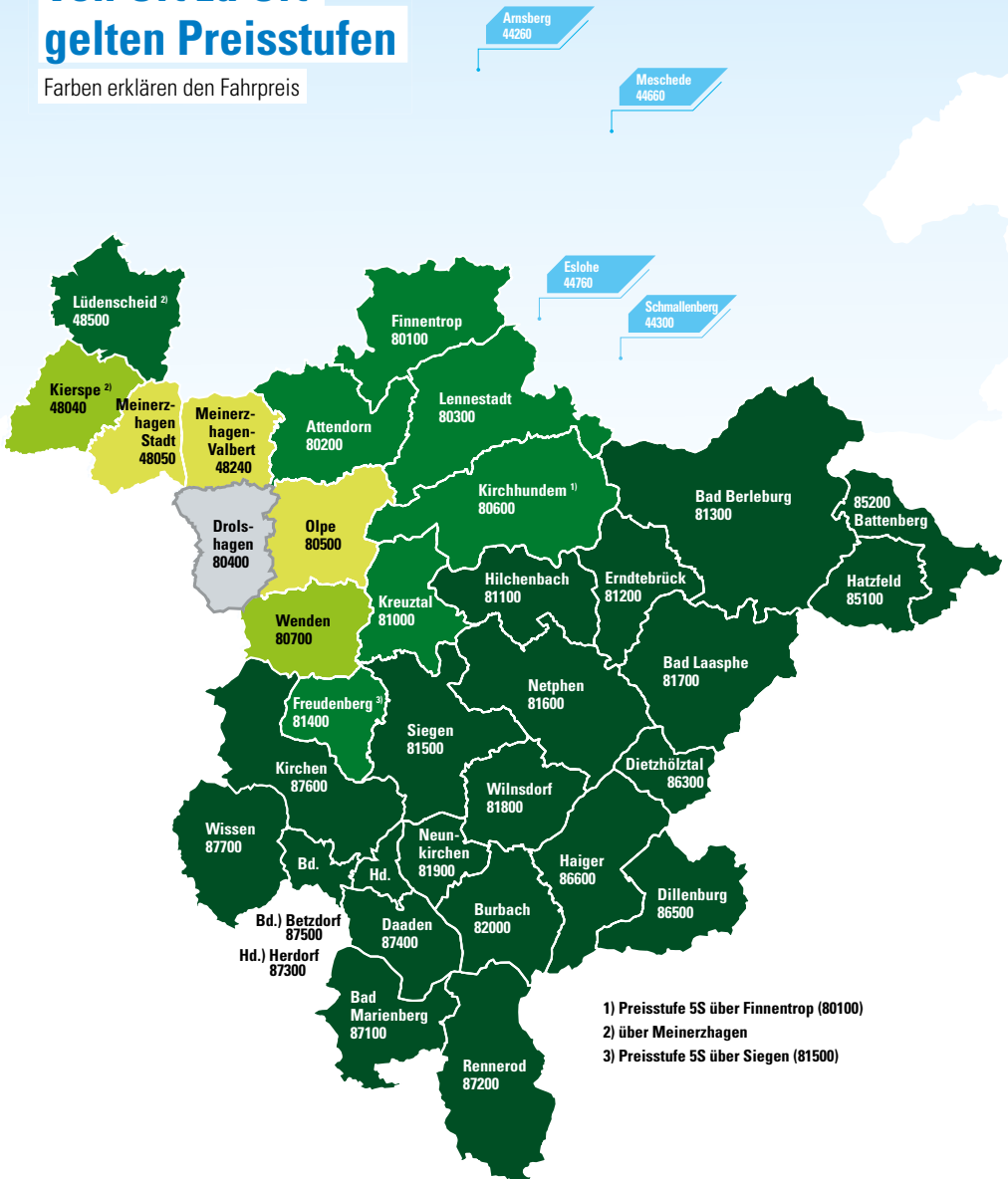
Möchten Sie von Drolshagen in eine der in der Preisstufengrafik dargestellten Kommunen in Westfalen-Süd fahren, brauchen Sie nur noch zu schauen, welche Farbe diese Kommune hat. In der Fahrpreistabelle hinten im Umschlag finden Sie unter dieser Farbspalte Ihren entsprechenden Fahrpreis.

Für Fahrten innerhalb von Drolshagen (ausgenommen Kurzstrecken) gilt die Preisstufe **1S**. Weitere Beispiele finden Sie in der Übersicht.

<b>Attendorf</b>	<b>4S</b>	<b>Meinerzhagen Valbert</b>	<b>2S</b>
<b>Daaden</b>	<b>5S</b>	<b>Netphen</b>	<b>5S</b>
<b>Finnentrop</b>	<b>4S</b>	<b>Olpe</b>	<b>2S</b>
<b>Freudenberg<sup>3)</sup></b>	<b>4S</b>	<b>Siegen</b>	<b>5S</b>
<b>Kierspe<sup>2)</sup></b>	<b>3S</b>	<b>Wenden</b>	<b>3S</b>
<b>Kirchhundem<sup>1)</sup></b>	<b>4S</b>	<b>Wissen</b>	<b>5S</b>
<b>Kreuztal</b>	<b>4S</b>	<b>Arnsberg</b>	<b>7</b>
<b>Lennenstadt<sup>1)</sup></b>	<b>4S</b>	<b>Eslohe</b>	<b>7</b>
<b>Lüdenscheid<sup>2)</sup></b>	<b>4S</b>	<b>Meschede</b>	<b>7</b>
<b>Meinerzhagen Stadt</b>	<b>2S</b>	<b>Schmallenberg</b>	<b>7</b>

# Von Ort zu Ort gelten Preisstufen

Farben erklären den Fahrpreis



- 1) Preisstufe 5S über Finnentrop (80100)
- 2) über Meinerzhagen
- 3) Preisstufe 5S über Siegen (81500)

# Für sehr kurze Fahrten gilt der Kurzstreckentarif

## Besonders günstig unterwegs

### Der Kurzstreckentarif K 2S:

- Fahrten durch bis zu 2 Zonen, von denen eine auch außerhalb der kommunalen Grenzen liegen kann.

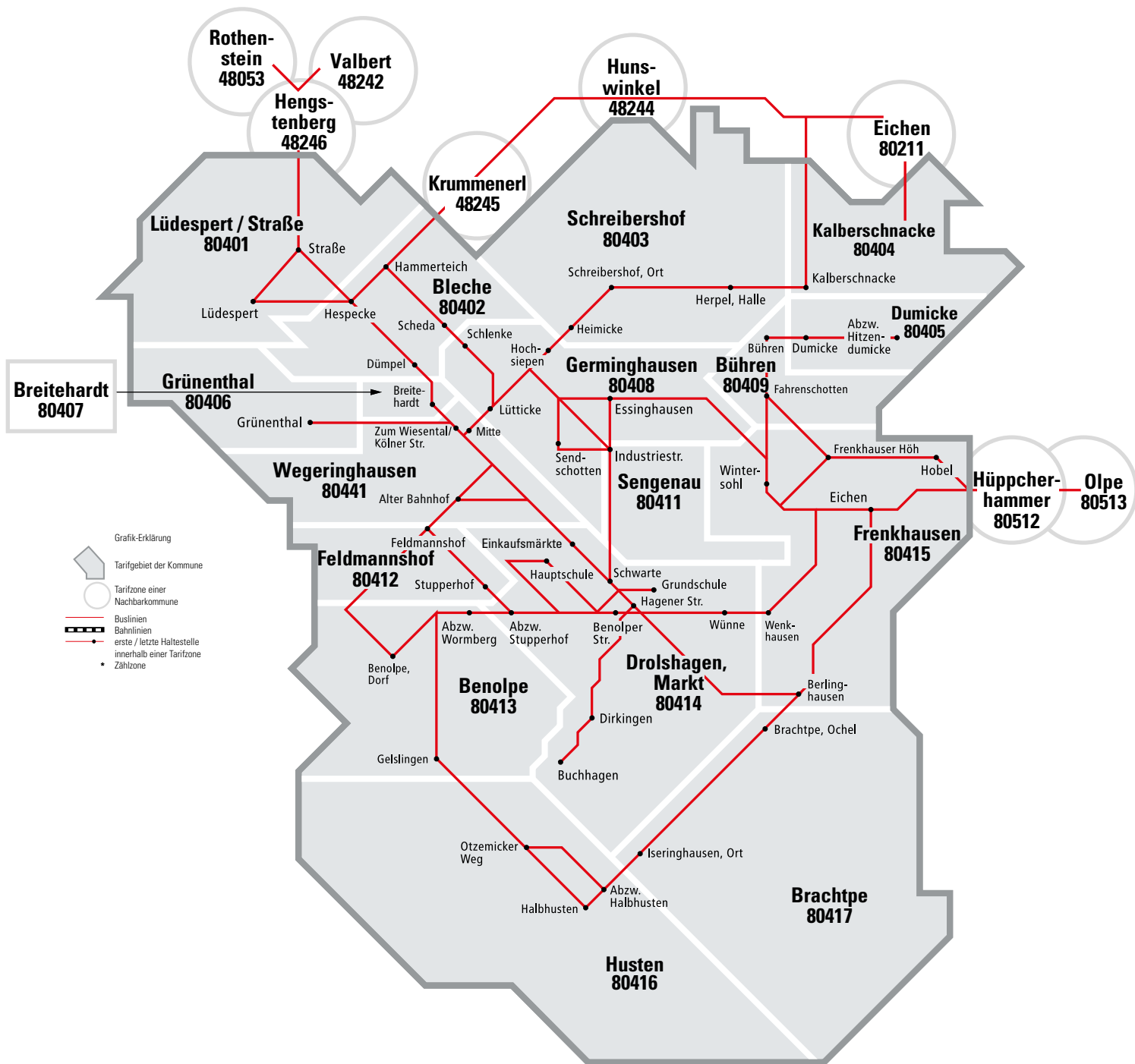
### Der Kurzstreckentarif K 3S:

- Fahrten in die Nachbarkommune durch insgesamt 3 Zonen.







### Beispiel

Für eine Fahrt innerhalb der Tarifzone **Drolshagen, Markt** und von hier aus in die Tarifzone **Sengenau** (2 befahrene Zonen) gilt der Kurzstreckentarif **K 2S**.

Für eine Fahrt aus der Tarifzone **Drolshagen, Markt** in die Tarifzone **Hüppcherhammer** der Nachbarkommune **Olpe** (3 befahrene Zonen) gilt der Kurzstreckentarif **K 3S**.



Grafik-Erklärung

-  Tarifgebiet der Kommune
-  Tarifzone einer Nachbarkommune
-  Buslinien
-  Bahnlinien
-  erste / letzte Haltestelle innerhalb einer Tarifzone
-  Zähzone



# Erndtebrück

Der Fahrpreis im WestfalenTarif ist fahrwegabhängig. Er lässt sich einfach über die dargestellten Farben ermitteln, denen jeweils eine Preisstufe zugeordnet ist. Die Preisstufen in den Kommunen sind entweder grau (Höchstpreisstufe **1S**) oder hellgrün (Höchstpreisstufe **2S**) gekennzeichnet. Gebiete außerhalb der Kommune innerhalb Westfalen-Süds bzw. angrenzender Verkehrsräume (Übergangsbereich) erreicht man mit den grünen Preisstufen (**2S** bis **5S**). Bei größeren Entfernungen gelten die blauen Preisstufen (**6** bis **10**).

Bei der Ticketwahl gilt: **Start + Ziel = Ticket**.

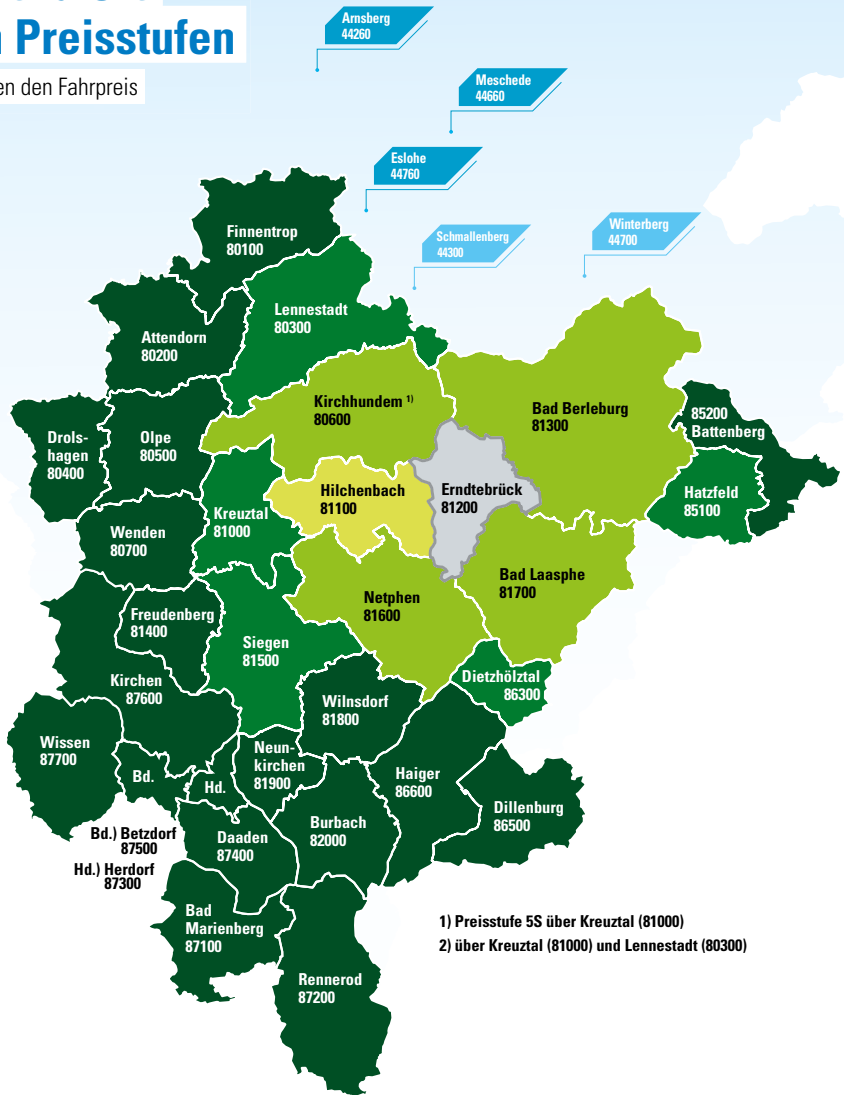
Möchten Sie von Erndtebrück in eine der in der Preisstufengrafik dargestellten Kommunen in Westfalen-Süd fahren, brauchen Sie nur noch zu schauen, welche Farbe diese Kommune hat. In der Fahrpreistabelle hinten im Umschlag finden Sie unter dieser Farbspalte Ihren entsprechenden Fahrpreis.

Für Fahrten innerhalb von Erndtebrück (ausgenommen Kurzstrecken) gilt die Preisstufe **1S**. Weitere Beispiele finden Sie in der Übersicht.

<b>Bad Berleburg</b>	<b>3S</b>	<b>Olpe</b>	<b>5S</b>
<b>Bad Laasphe</b>	<b>3S</b>	<b>Siegen</b>	<b>4S</b>
<b>Hatzfeld</b>	<b>4S</b>	<b>Wenden</b>	<b>5S</b>
<b>Hilchenbach</b>	<b>2S</b>	<b>Schmallenberg<sup>2)</sup></b>	<b>8</b>
<b>Kirchhundem<sup>1)</sup></b>	<b>3S</b>	<b>Winterberg</b>	<b>7</b>
<b>Kreuztal</b>	<b>4S</b>	<b>Arnsberg</b>	<b>8</b>
<b>Lennestadt</b>	<b>4S</b>	<b>Eslohe</b>	<b>9</b>
<b>Netphen</b>	<b>3S</b>	<b>Meschede</b>	<b>8</b>

# Von Ort zu Ort gelten Preisstufen

Farben erklären den Fahrpreis



- 1) Preisstufe 5S über Kreuztal (81000)
- 2) über Kreuztal (81000) und Lennestadt (80300)

# Für sehr kurze Fahrten gilt der Kurzstreckentarif

## Besonders günstig unterwegs

### Der Kurzstreckentarif K 2S:

- Fahrten durch bis zu 2 Zonen, von denen eine auch außerhalb der kommunalen Grenzen liegen kann.

### Der Kurzstreckentarif K 3S:

- Fahrten in die Nachbarkommune durch insgesamt 3 Zonen.


### Beispiel

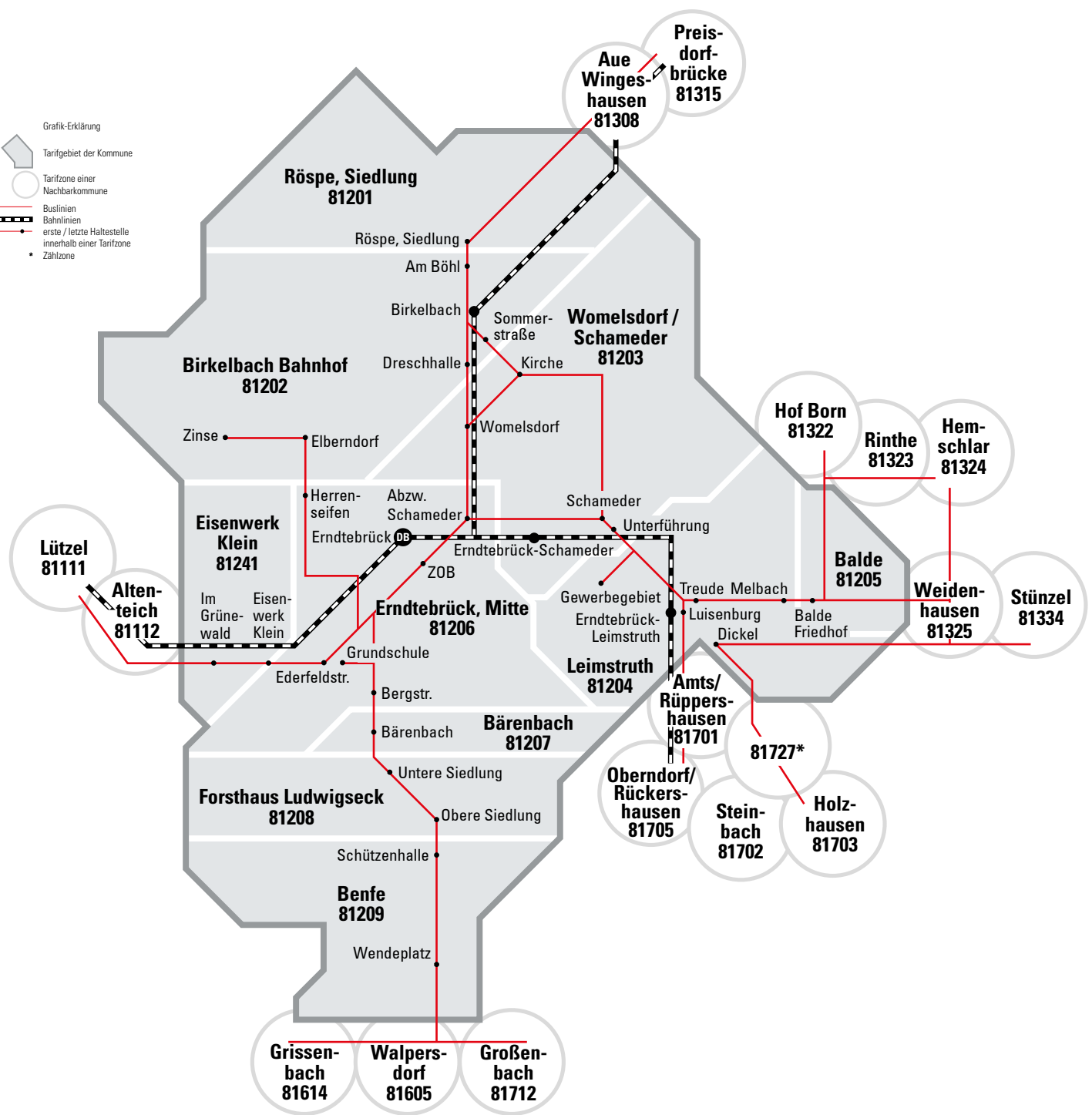
Für eine Fahrt innerhalb der Tarifzone **Erndtebrück, Mitte** und von hier aus in die Tarifzone **Bärenbach** (2 befahrene Zonen) gilt der Kurzstreckentarif **K 2S**.

Für eine Fahrt aus der Tarifzone **Birkelbach, Bahnhof** in die Tarifzone **Aue/Wingeshausen** der Nachbarkommune **Bad Berleburg** (3 befahrene Zonen) gilt der Kurzstreckentarif **K 3S**.



# Erndtebrück

- Grafik-Erklärung
-  Tarifgebiet der Kommune
  -  Tarifzone einer Nachbarkommune
  -  Buslinien
  -  Bahnlinien
  -  erste / letzte Haltestelle innerhalb einer Tarifzone
  -  Zählfzone





# Finnentrop

Der Fahrpreis im WestfalenTarif ist fahwegabhängig. Er lässt sich einfach über die dargestellten Farben ermitteln, denen jeweils eine Preisstufe zugeordnet ist. Die Preisstufen in den Kommunen sind entweder grau (Höchstpreisstufe **1S**) oder hellgrün (Höchstpreisstufe **2S**) gekennzeichnet. Gebiete außerhalb der Kommune innerhalb Westfalen-Süds bzw. angrenzender Verkehrsräume (Übergangsbereich) erreicht man mit den grünen Preisstufen (**2S** bis **5S**). Bei größeren Entfernungen gelten die blauen Preisstufen (**6** bis **10**).

Bei der Ticketwahl gilt: **Start + Ziel = Ticket**.

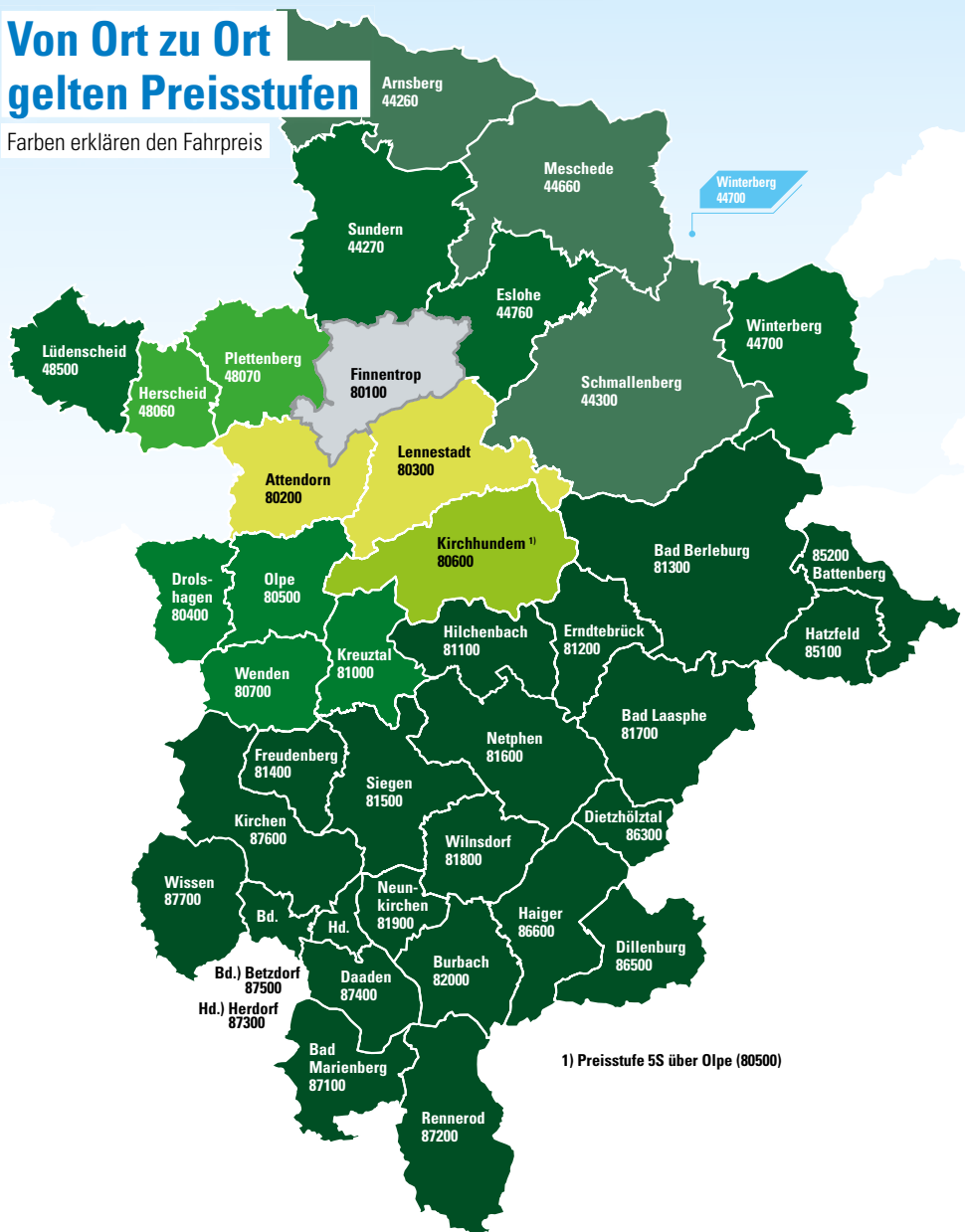
Möchten Sie von Finnentrop in eine der in der Preisstufengrafik dargestellten Kommunen in Westfalen-Süd fahren, brauchen Sie nur noch zu schauen, welche Farbe diese Kommune hat. In der Fahrpreistabelle hinten im Umschlag finden Sie unter dieser Farbspalte Ihren entsprechenden Fahrpreis.

Für Fahrten innerhalb von Finnentrop (ausgenommen Kurzstrecken) gilt die Preisstufe **1S**. Weitere Beispiele finden Sie in der Übersicht.

<b>Attendorf</b>	<b>2S</b>	<b>Wenden</b>	<b>4S</b>
<b>Drolshagen</b>	<b>4S</b>	<b>Arnsberg</b>	<b>5M</b>
<b>Freudenberg</b>	<b>5S</b>	<b>Eslohe</b>	<b>4M</b>
<b>Hilchenbach</b>	<b>5S</b>	<b>Herscheid</b>	<b>3M</b>
<b>Kirchen</b>	<b>5S</b>	<b>Lüdenscheid</b>	<b>4M</b>
<b>Kirchhundem<sup>1)</sup></b>	<b>3S</b>	<b>Meschede</b>	<b>5M</b>
<b>Kreuztal</b>	<b>4S</b>	<b>Plettenberg</b>	<b>3M</b>
<b>Lennestadt</b>	<b>2S</b>	<b>Schmallenberg</b>	<b>5M</b>
<b>Olpe</b>	<b>4S</b>	<b>Sundern</b>	<b>4M</b>
<b>Stegen</b>	<b>5S</b>	<b>Winterberg</b>	<b>9</b>

# Von Ort zu Ort gelten Preisstufen

Farben erklären den Fahrpreis



1) Preisstufe 5S über Olpe (80500)

# Für sehr kurze Fahrten gilt der Kurzstreckentarif

## Besonders günstig unterwegs

### Der Kurzstreckentarif K 2S:

- Fahrten durch bis zu 2 Zonen, von denen eine auch außerhalb der kommunalen Grenzen liegen kann.

### Der Kurzstreckentarif K 3S:

- Fahrten in die Nachbarkommune durch insgesamt 3 Zonen.

### Beispiel

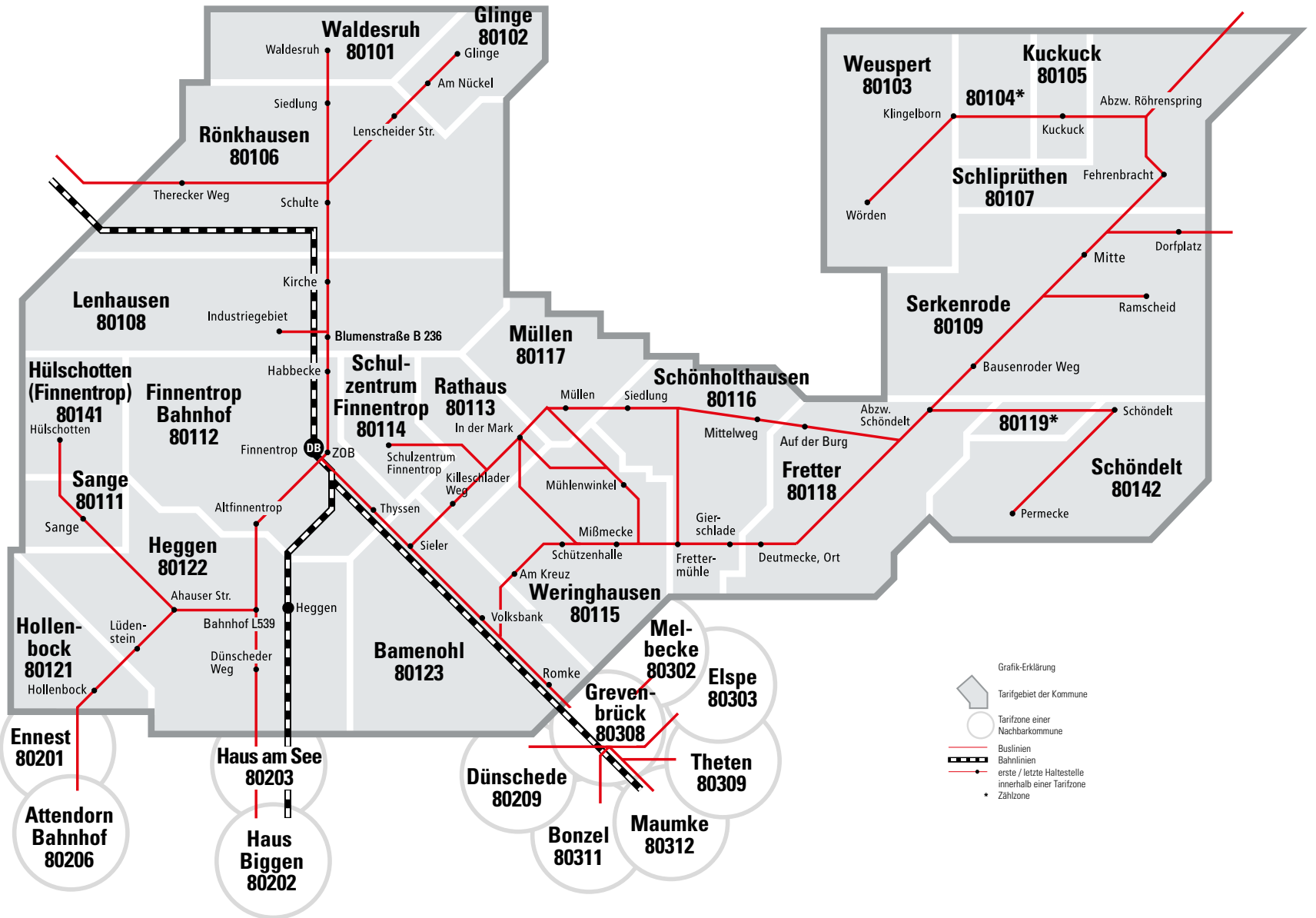
Für eine Fahrt innerhalb der Tarifzone **Finnentrop, Bahnhof** und von hier aus in die Tarifzone **Heggen** (2 befahrene Zonen) gilt der Kurzstreckentarif **K 2S**.

Für eine Fahrt aus der Tarifzone **Finnentrop, Bahnhof** in die Tarifzone **Grevenbrück** der Nachbarkommune **LenneStadt** (3 befahrene Zonen) gilt der Kurzstreckentarif **K 3S**.

#### Hinweis:

Zwischen den Tarifzonen 80112 und 80113 bzw. 80114 gilt im Direktverkehr die Preisstufe K2S.







# Freudenberg

Der Fahrpreis im WestfalenTarif ist fahwegabhängig. Er lässt sich einfach über die dargestellten Farben ermitteln, denen jeweils eine Preisstufe zugeordnet ist. Die Preisstufen in den Kommunen sind entweder grau (Höchstpreisstufe **1S**) oder hellgrün (Höchstpreisstufe **2S**) gekennzeichnet. Gebiete außerhalb der Kommune innerhalb Westfalen-Süds bzw. angrenzender Verkehrsräume (Übergangsbereich) erreicht man mit den grünen Preisstufen (**2S** bis **5S**). Bei größeren Entfernungen gelten die blauen Preisstufen (**6** bis **10**).

Bei der Ticketwahl gilt: **Start + Ziel = Ticket**.

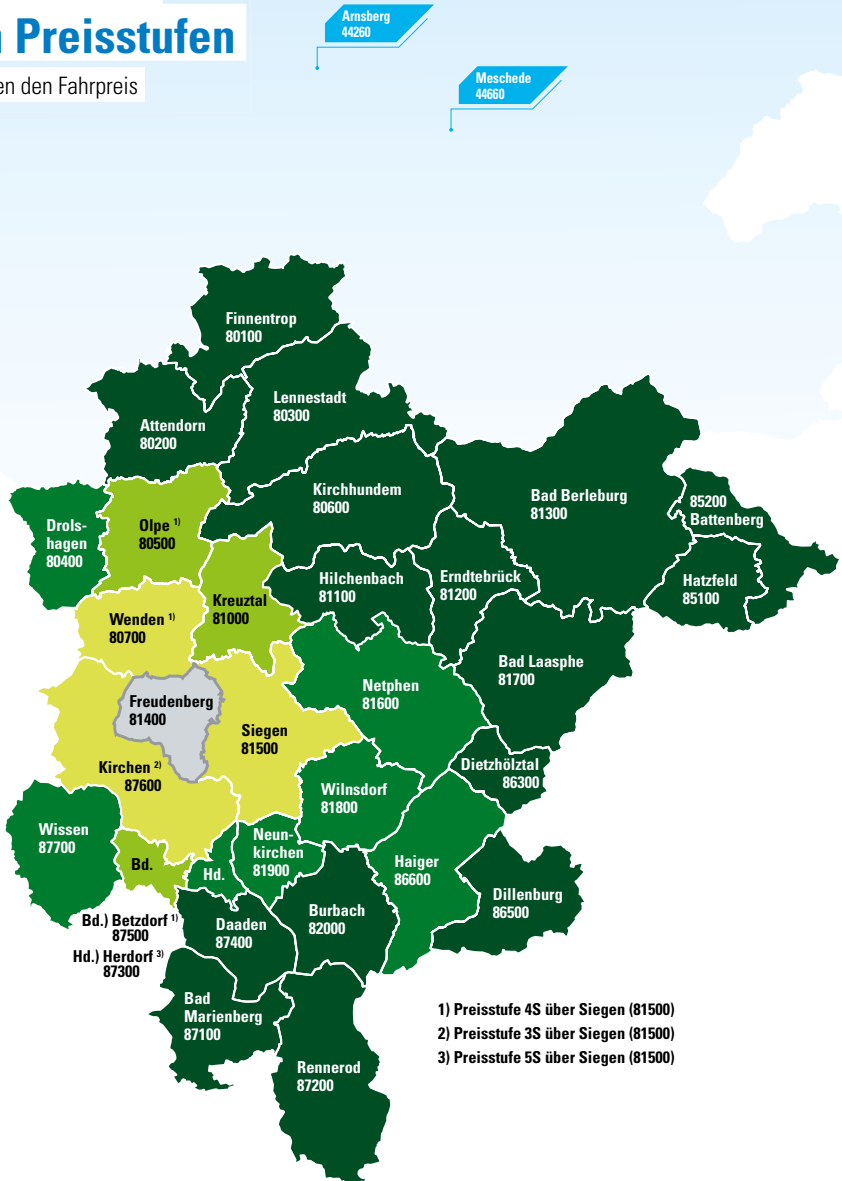
Möchten Sie von Freudenberg in eine der in der Preisstufengrafik dargestellten Kommunen in Westfalen-Süd fahren, brauchen Sie nur noch zu schauen, welche Farbe diese Kommune hat. In der Fahrpreistabelle hinten im Umschlag finden Sie unter dieser Farbspalte Ihren entsprechenden Fahrpreis.

Für Fahrten innerhalb von Freudenberg (ausgenommen Kurzstrecken) gilt die Preisstufe **1S**. Weitere Beispiele finden Sie in der Übersicht.

<b>Bad Berleburg</b>	<b>5S</b>	<b>Neunkirchen</b>	<b>4S</b>
<b>Betzdorf<sup>1)</sup></b>	<b>3S</b>	<b>Olpe<sup>1)</sup></b>	<b>3S</b>
<b>Drolshagen</b>	<b>4S</b>	<b>Siegen</b>	<b>2S</b>
<b>Herdorf<sup>3)</sup></b>	<b>4S</b>	<b>Wenden<sup>1)</sup></b>	<b>2S</b>
<b>Kirchen<sup>2)</sup></b>	<b>2S</b>	<b>Wilnsdorf</b>	<b>4S</b>
<b>Kirchhundem</b>	<b>5S</b>	<b>Wissen<sup>3)</sup></b>	<b>4S</b>
<b>Kreuztal</b>	<b>3S</b>	<b>Arnsberg</b>	<b>8</b>
<b>Netphen</b>	<b>4S</b>	<b>Meschede</b>	<b>8</b>

# Von Ort zu Ort gelten Preisstufen

Farben erklären den Fahrpreis



- 1) Preisstufe 4S über Siegen (81500)
- 2) Preisstufe 3S über Siegen (81500)
- 3) Preisstufe 5S über Siegen (81500)

## Für sehr kurze Fahrten gilt der Kurzstreckentarif

### Besonders günstig unterwegs

#### Der Kurzstreckentarif K 2S:

- Fahrten durch bis zu 2 Zonen, von denen eine auch außerhalb der kommunalen Grenzen liegen kann.

#### Der Kurzstreckentarif K 3S:

- Fahrten in die Nachbarkommune durch insgesamt 3 Zonen.

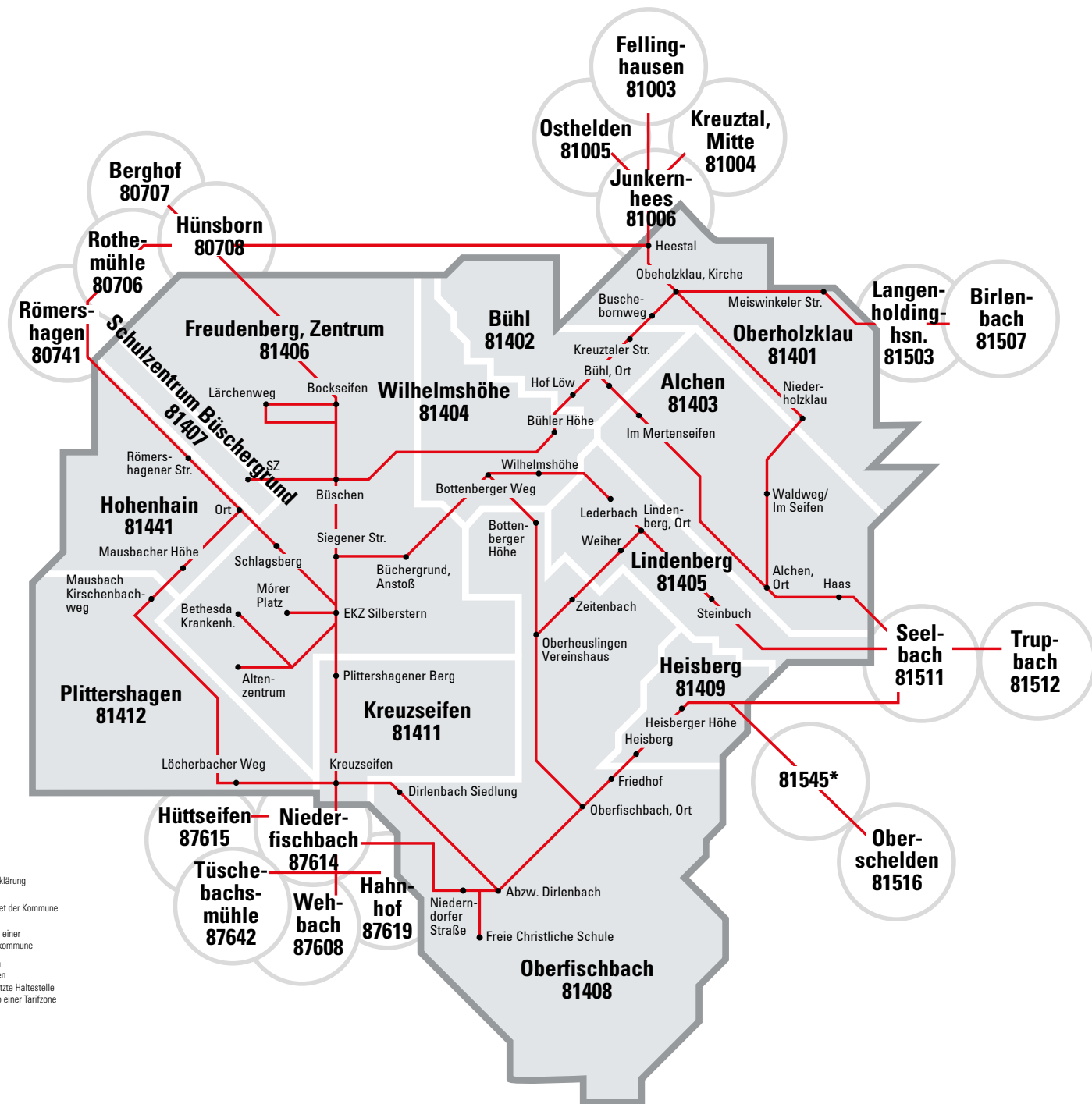
### Beispiel

Für eine Fahrt innerhalb der Tarifzone **Freudenberg, Zentrum** und von hier aus in die Tarifzone **Kreuzseifen** (2 befahrene Zonen) gilt der Kurzstreckentarif **K 2S**.

Für eine Fahrt aus der Tarifzone **Freudenberg, Zentrum** in die Tarifzone **Römershagen** der Nachbarkommune **Wenden** (3 befahrene Zonen) gilt der Kurzstreckentarif **K 3S**.



# Freudenberg



- Grafik-Erklärung
- Tarifgebiet der Kommune
  - Tarifzone einer Nachbarkommune
  - Buslinien
  - Bahnlinien
  - erste / letzte Haltestelle innerhalb einer Tarifzone
  - Zählfzone



# Hilchenbach

Der Fahrpreis im WestfalenTarif ist fahwegabhängig. Er lässt sich einfach über die dargestellten Farben ermitteln, denen jeweils eine Preisstufe zugeordnet ist. Die Preisstufen in den Kommunen sind entweder grau (Höchstpreisstufe **1S**) oder hellgrün (Höchstpreisstufe **2S**) gekennzeichnet. Gebiete außerhalb der Kommune innerhalb Westfalen-Süds bzw. angrenzender Verkehrsräume (Übergangsbereich) erreicht man mit den grünen Preisstufen (**2S** bis **5S**). Bei größeren Entfernungen gelten die blauen Preisstufen (**6** bis **10**).

Bei der Ticketwahl gilt: **Start + Ziel = Ticket**.

Möchten Sie von Hilchenbach in eine der in der Preisstufengrafik dargestellten Kommunen in Westfalen-Süd fahren, brauchen Sie nur noch zu schauen, welche Farbe diese Kommune hat. In der Fahrpreistabelle hinten im Umschlag finden Sie unter dieser Farbspalte Ihren entsprechenden Fahrpreis.

Für Fahrten innerhalb von Hilchenbach (ausgenommen Kurzstrecken) gilt die Preisstufe **1S**. Weitere Beispiele finden Sie in der Übersicht.

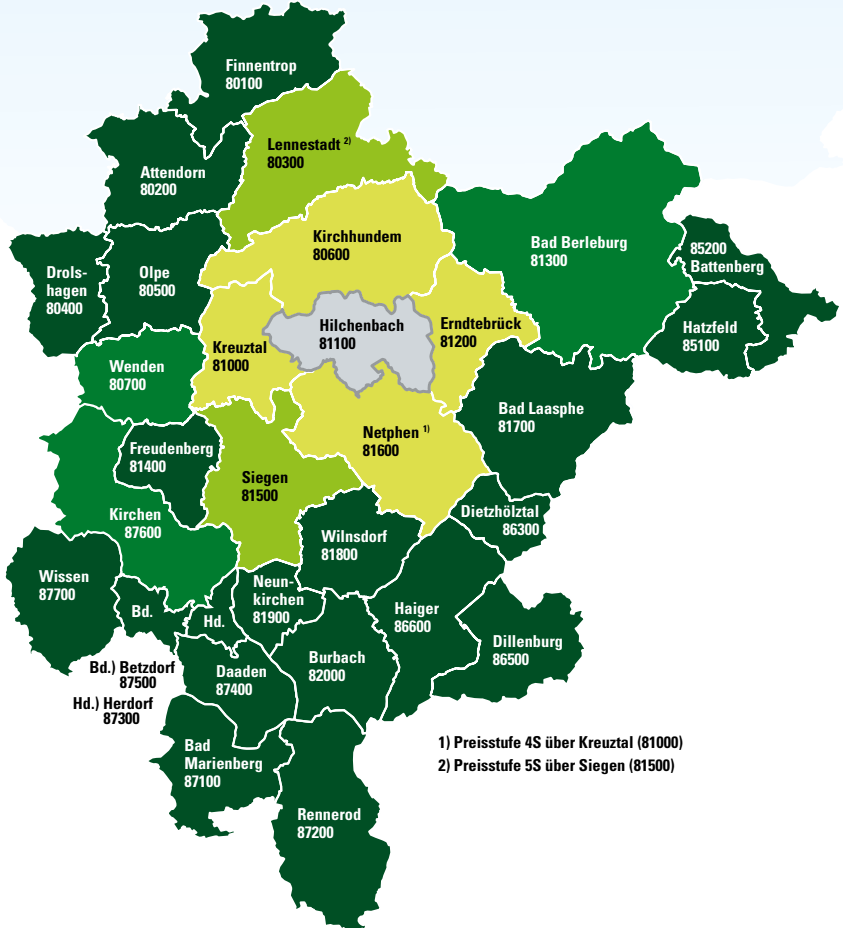
<b>Attendorf</b>	<b>5S</b>	<b>Lennestadt<sup>2)</sup></b>	<b>3S</b>
<b>Bad Berleburg</b>	<b>4S</b>	<b>Netphen<sup>1)</sup></b>	<b>2S</b>
<b>Bad Laasphe</b>	<b>5S</b>	<b>Olpe</b>	<b>5S</b>
<b>Erndtebrück</b>	<b>2S</b>	<b>Siegen</b>	<b>3S</b>
<b>Haiger</b>	<b>5S</b>	<b>Wenden</b>	<b>4S</b>
<b>Kirchen</b>	<b>4S</b>	<b>Wilnsdorf</b>	<b>5S</b>
<b>Kirchhundem</b>	<b>2S</b>	<b>Arnsberg</b>	<b>7</b>
<b>Kreuztal</b>	<b>2S</b>	<b>Meschede</b>	<b>7</b>

# Von Ort zu Ort gelten Preisstufen

Farben erklären den Fahrpreis

Amsberg  
44260

Meschede  
44660



- 1) Preisstufe 4S über Kreuztal (81000)
- 2) Preisstufe 5S über Siegen (81500)

# Für sehr kurze Fahrten gilt der Kurzstreckentarif

## Besonders günstig unterwegs

### Der Kurzstreckentarif K 2S:

- Fahrten durch bis zu 2 Zonen, von denen eine auch außerhalb der kommunalen Grenzen liegen kann.

### Der Kurzstreckentarif K 3S:

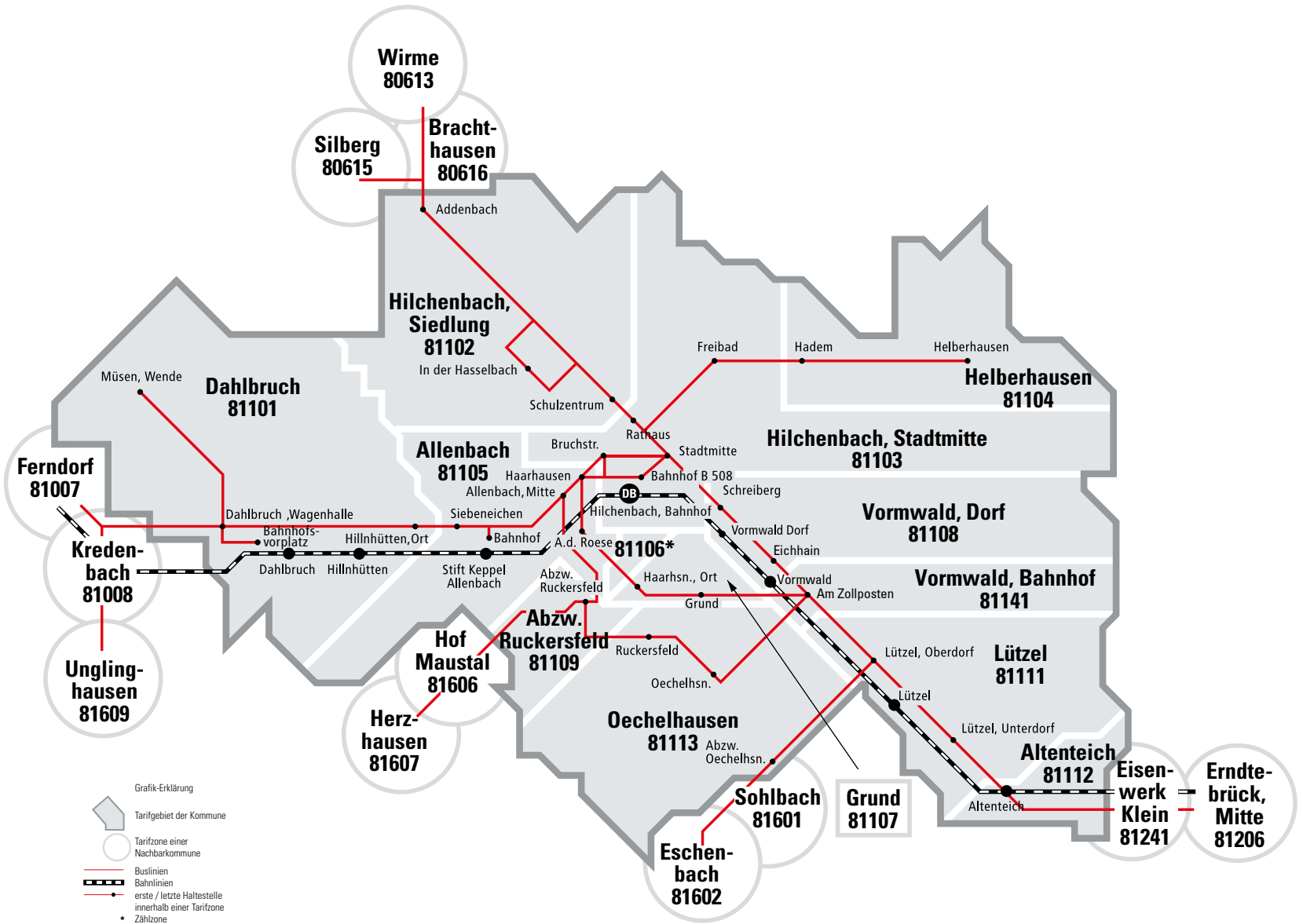
- Fahrten in die Nachbarkommune durch insgesamt 3 Zonen.

## Beispiel

Für eine Fahrt innerhalb der Tarifzone **Hilchenbach, Siedlung** und von hier aus in die Tarifzone **Hilchenbach, Stadtmitte** (2 befahrene Zonen) gilt der Kurzstreckentarif **K 2S**.

Für eine Fahrt aus der Tarifzone **Hilchenbach, Siedlung** in die Tarifzone **Wirme** der Nachbarkommune **Kirchhundem** (3 befahrene Zonen) gilt der Kurzstreckentarif **K 3S**.

# Hilchenbach





# Kirchhundem

Der Fahrpreis im WestfalenTarif ist fahwegabhängig. Er lässt sich einfach über die dargestellten Farben ermitteln, denen jeweils eine Preisstufe zugeordnet ist. Die Preisstufen in den Kommunen sind entweder grau (Höchstpreisstufe **1S**) oder hellgrün (Höchstpreisstufe **2S**) gekennzeichnet. Gebiete außerhalb der Kommune innerhalb Westfalen-Süds bzw. angrenzender Verkehrsräume (Übergangsbereich) erreicht man mit den grünen Preisstufen (**2S** bis **5S**). Bei größeren Entfernungen gelten die blauen Preisstufen (**6** bis **10**).

Bei der Ticketwahl gilt: **Start + Ziel = Ticket**.

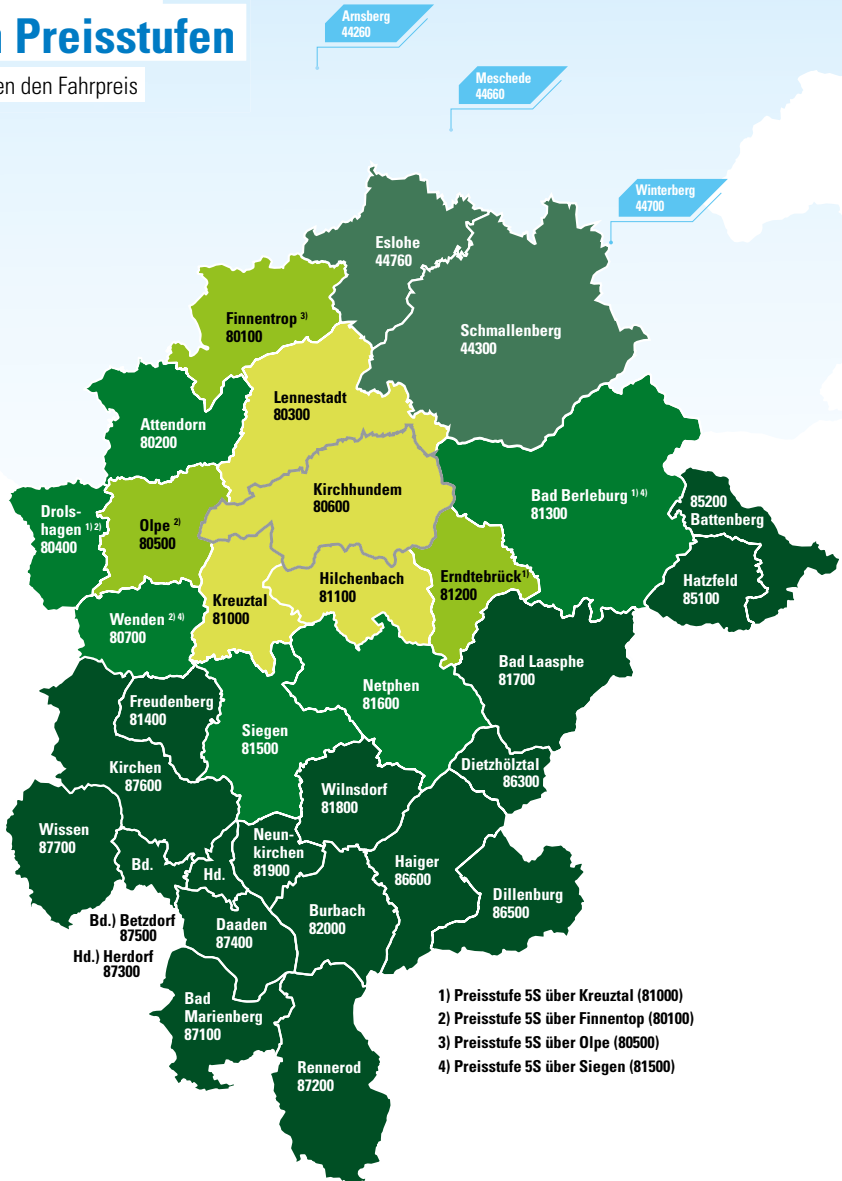
Möchten Sie von Kirchhundem in eine der in der Preisstufengrafik dargestellten Kommunen in Westfalen-Süd fahren, brauchen Sie nur noch zu schauen, welche Farbe diese Kommune hat. In der Fahrpreistabelle hinten im Umschlag finden Sie unter dieser Farbspalte Ihren entsprechenden Fahrpreis.

Für Fahrten innerhalb von Kirchhundem (ausgenommen Kurzstrecken) gilt die Preisstufe **2S**. Weitere Beispiele finden Sie in der Übersicht.

<b>Attendorn</b>	<b>4S</b>	<b>Olpe</b>	<b>3S</b>
<b>Bad Berleburg</b>	<b>4S</b>	<b>Siegen</b>	<b>4S</b>
<b>Drolshagen<sup>1)</sup></b>	<b>4S</b>	<b>Wenden</b>	<b>4S</b>
<b>Erdtebrück</b>	<b>3S</b>	<b>Wilnsdorf</b>	<b>5S</b>
<b>Finnentrop</b>	<b>3S</b>	<b>Eslohe</b>	<b>5M</b>
<b>Freudenberg</b>	<b>5S</b>	<b>Schmallenberg</b>	<b>5M</b>
<b>Hilchenbach</b>	<b>2S</b>	<b>Arnsberg</b>	<b>7</b>
<b>Kreuztal</b>	<b>2S</b>	<b>Meschede</b>	<b>7</b>
<b>Lennestadt</b>	<b>2S</b>	<b>Winterberg</b>	<b>7</b>
<b>Netphen</b>	<b>4S</b>		

# Von Ort zu Ort gelten Preisstufen

Farben erklären den Fahrpreis



- 1) Preisstufe 5S über Kreuztal (81000)
- 2) Preisstufe 5S über Finnentop (80100)
- 3) Preisstufe 5S über Olpe (80500)
- 4) Preisstufe 5S über Siegen (81500)

# Für sehr kurze Fahrten gilt der Kurzstreckentarif

## Besonders günstig unterwegs

### Der Kurzstreckentarif K 2S:

- Fahrten durch bis zu 2 Zonen, von denen eine auch außerhalb der kommunalen Grenzen liegen kann.

### Der Kurzstreckentarif K 3S:

- Fahrten innerhalb des Tarifgebiets bis zu 3 befahrene Zonen.
- Fahrten in die Nachbarkommune durch insgesamt 3 Zonen.

### Beispiel

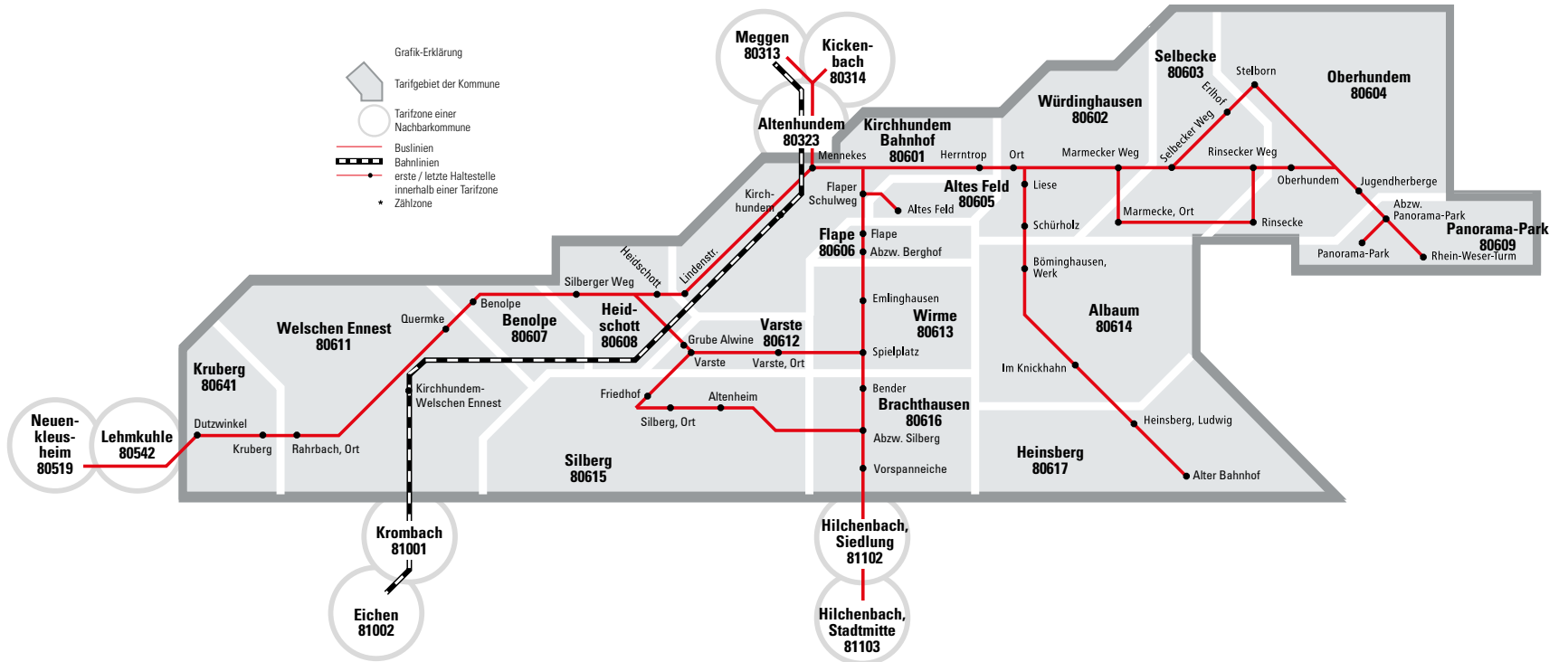
Für eine Fahrt innerhalb der Tarifzone **Kirchhundem, Bahnhof** und von hier aus in die Tarifzone **Heidschott** (2 befahrene Zonen) gilt der Kurzstreckentarif **K 2S**.

Für eine Fahrt aus der Tarifzone **Kirchhundem, Bahnhof** in die Tarifzone **Wirme** (3 befahrene Zonen) gilt der Kurzstreckentarif **K 3S**.

Für eine Fahrt aus der Tarifzone **Kirchhundem, Bahnhof** in die Tarifzone **Meggen** der Nachbarkommune **Lennestadt** (3 befahrene Zonen) gilt der Kurzstreckentarif **K 3S**.



# Kirchhundem





# Kreuztal

Der Fahrpreis im WestfalenTarif ist fahrwegabhängig. Er lässt sich einfach über die dargestellten Farben ermitteln, denen jeweils eine Preisstufe zugeordnet ist. Die Preisstufen in den Kommunen sind entweder grau (Höchstpreisstufe **1S**) oder hellgrün (Höchstpreisstufe **2S**) gekennzeichnet. Gebiete außerhalb der Kommune innerhalb Westfalen-Süds bzw. angrenzender Verkehrsräume (Übergangsbereich) erreicht man mit den grünen Preisstufen (**2S** bis **5S**). Bei größeren Entfernungen gelten die blauen Preisstufen (**6** bis **10**).

Bei der Ticketwahl gilt: **Start + Ziel = Ticket**.

Möchten Sie von Kreuztal in eine der in der Preisstufengrafik dargestellten Kommunen in Westfalen-Süd fahren, brauchen Sie nur noch zu schauen, welche Farbe diese Kommune hat. In der Fahrpreistabelle hinten im Umschlag finden Sie unter dieser Farbspalte Ihren entsprechenden Fahrpreis.

Für Fahrten innerhalb von Kreuztal (ausgenommen Kurzstrecken) gilt die Preisstufe **1S**. Weitere Beispiele finden Sie in der Übersicht.

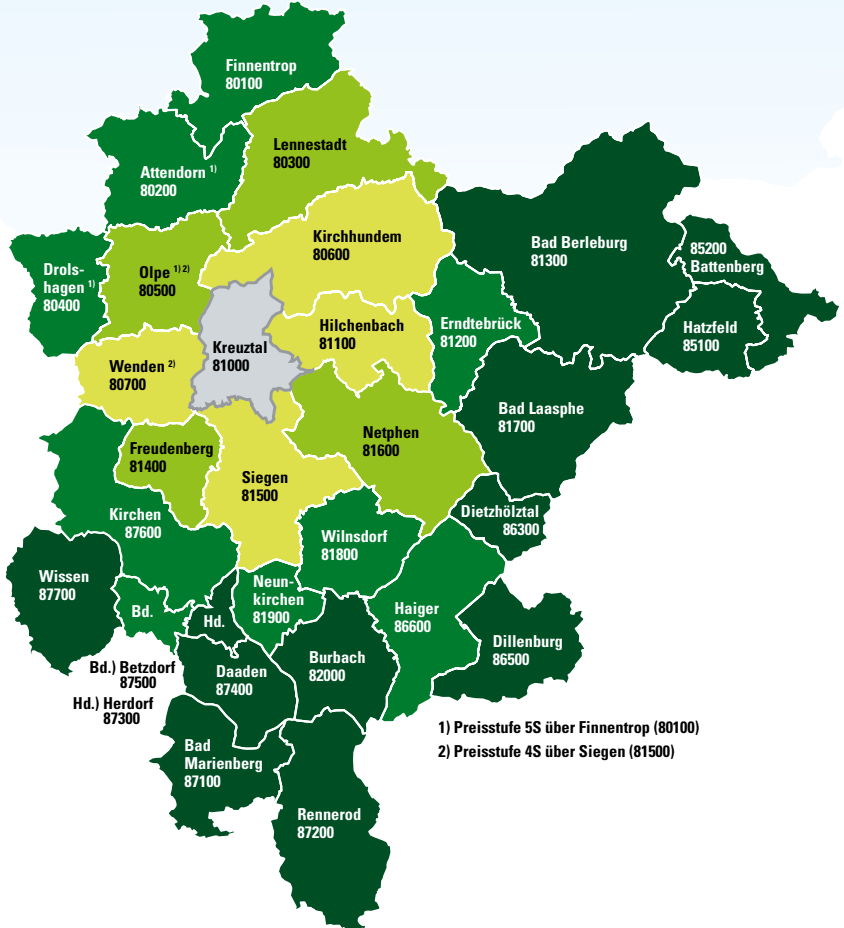
<b>Attendorn<sup>1)</sup></b>	<b>4S</b>	<b>Neunkirchen</b>	<b>4S</b>
<b>Bad Berleburg</b>	<b>5S</b>	<b>Olpe<sup>2)</sup></b>	<b>3S</b>
<b>Bad Laasphe</b>	<b>5S</b>	<b>Siegen</b>	<b>2S</b>
<b>Burbach</b>	<b>5S</b>	<b>Wenden<sup>2)</sup></b>	<b>2S</b>
<b>Drolshagen<sup>1)</sup></b>	<b>4S</b>	<b>Wilnsdorf</b>	<b>4S</b>
<b>Hilchenbach</b>	<b>2S</b>	<b>Wissen</b>	<b>5S</b>
<b>Kirchhundem</b>	<b>2S</b>	<b>Arnsberg</b>	<b>7</b>
<b>LenneStadt</b>	<b>3S</b>	<b>Meschede</b>	<b>7</b>

# Von Ort zu Ort gelten Preisstufen

Farben erklären den Fahrpreis

Amsberg  
44260

Meschede  
44660



1) Preisstufe 5S über Finnentrop (80100)

2) Preisstufe 4S über Siegen (81500)

# Für sehr kurze Fahrten gilt der Kurzstreckentarif

## Besonders günstig unterwegs

### Der Kurzstreckentarif K 2S:

- Fahrten durch bis zu 2 Zonen, von denen eine auch außerhalb der kommunalen Grenzen liegen kann.

### Der Kurzstreckentarif K 3S:

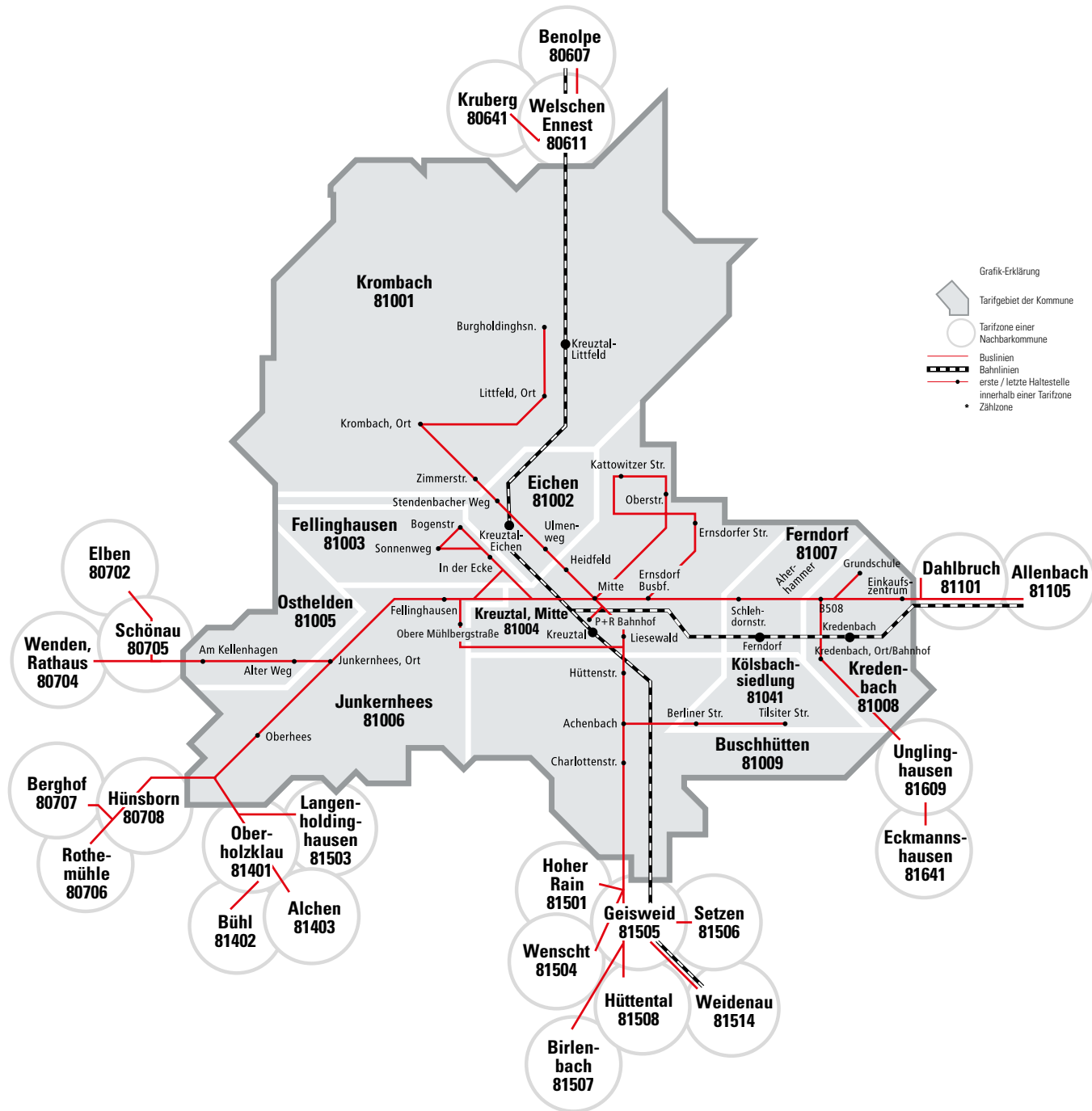
- Fahrten in die Nachbarkommune durch insgesamt 3 Zonen.

## Beispiel

Für eine Fahrt innerhalb der Tarifzone **Kreuztal, Mitte** und von hier aus in die Tarifzone **Eichen** (2 befahrene Zonen) gilt der Kurzstreckentarif **K 2S**.

Für eine Fahrt aus der Tarifzone **Kreuztal, Mitte** in die Tarifzone **Geisweid** der Nachbarkommune **Siegen** (3 befahrene Zonen) gilt der Kurzstreckentarif **K 3S**.

# Kreuztal





## Lennestadt

Der Fahrpreis im WestfalenTarif ist fahwegabhängig. Er lässt sich einfach über die dargestellten Farben ermitteln, denen jeweils eine Preisstufe zugeordnet ist. Die Preisstufen in den Kommunen sind entweder grau (Höchstpreisstufe **1S**) oder hellgrün (Höchstpreisstufe **2S**) gekennzeichnet. Gebiete außerhalb der Kommune innerhalb Westfalen-Süds bzw. angrenzender Verkehrsräume (Übergangsbereich) erreicht man mit den grünen Preisstufen (**2S** bis **5S**). Bei größeren Entfernungen gelten die blauen Preisstufen (**6** bis **10**).

Bei der Ticketwahl gilt: **Start + Ziel = Ticket**.

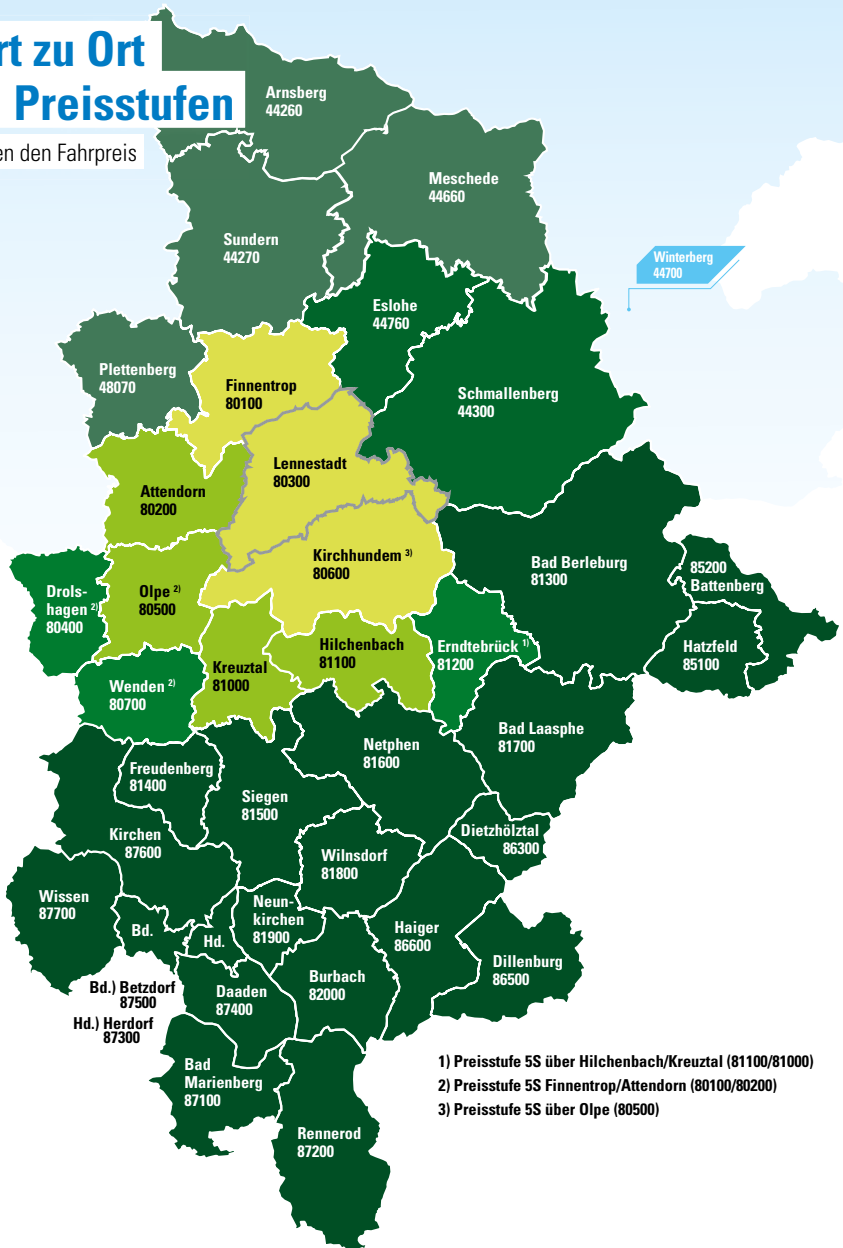
Möchten Sie von Lennestadt in eine der in der Preisstufengrafik dargestellten Kommunen in Westfalen-Süd fahren, brauchen Sie nur noch zu schauen, welche Farbe diese Kommune hat. In der Fahrpreistabelle hinten im Umschlag finden Sie unter dieser Farbspalte Ihren entsprechenden Fahrpreis.

Für Fahrten innerhalb von Lennestadt (ausgenommen Kurzstrecken) gilt die Preisstufe **2S**. Weitere Beispiele finden Sie in der Übersicht.

<b>Attendorn</b>	<b>3S</b>	<b>Siegen</b>	<b>5S</b>
<b>Bad Berleburg</b>	<b>5S</b>	<b>Wenden<sup>2)</sup></b>	<b>4S</b>
<b>Drolshagen<sup>2)</sup></b>	<b>4S</b>	<b>Arnsberg</b>	<b>5M</b>
<b>Erndtebrück<sup>1)</sup></b>	<b>4S</b>	<b>Eslohe</b>	<b>4M</b>
<b>Finnentrop</b>	<b>2S</b>	<b>Meschede</b>	<b>5M</b>
<b>Hilchenbach</b>	<b>3S</b>	<b>Plettenberg</b>	<b>5M</b>
<b>Kirchhundem<sup>3)</sup></b>	<b>2S</b>	<b>Schmallenberg</b>	<b>4M</b>
<b>Kreuztal</b>	<b>3S</b>	<b>Sundern</b>	<b>5M</b>
<b>Olpe<sup>2)</sup></b>	<b>3S</b>	<b>Winterberg</b>	<b>7</b>

# Von Ort zu Ort gelten Preisstufen

Farben erklären den Fahrpreis



- 1) Preisstufe 5S über Hilchenbach/Kreuztal (81100/81000)
- 2) Preisstufe 5S Finnentrop/Attendorf (80100/80200)
- 3) Preisstufe 5S über Olpe (80500)

# Für sehr kurze Fahrten gilt der Kurzstreckentarif

## Besonders günstig unterwegs

### Der Kurzstreckentarif **K 2S**:

- Fahrten durch bis zu 2 Zonen, von denen eine auch außerhalb der kommunalen Grenzen liegen kann.

### Der Kurzstreckentarif **K 3S**:

- Fahrten innerhalb des Tarifgebiets bis zu 3 befahrene Zonen.
- Fahrten in die Nachbarkommune durch insgesamt 3 Zonen.

### Beispiel

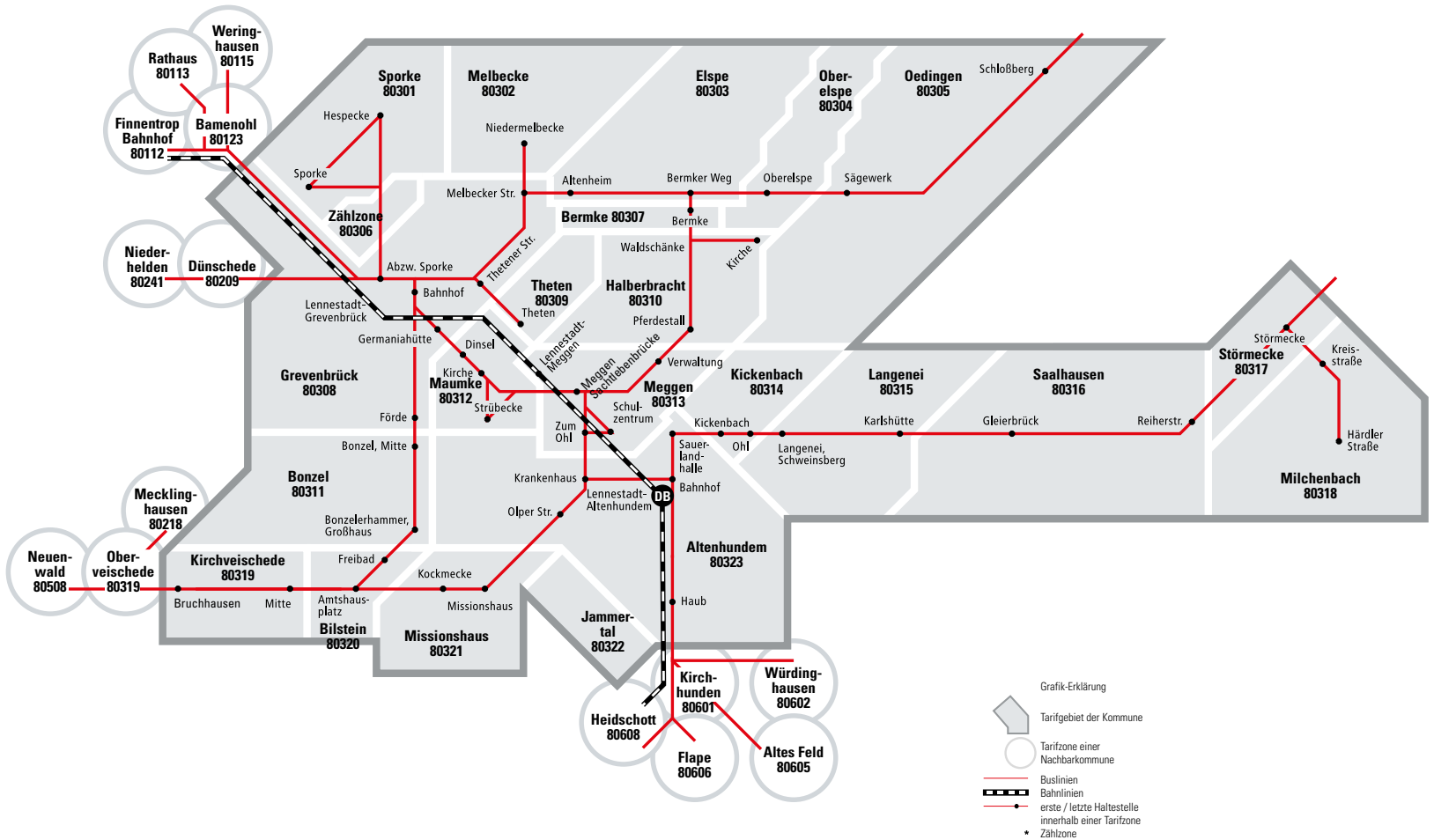
Für eine Fahrt innerhalb der Tarifzone **Elspe** und von hier aus in die Tarifzone **Bermke** (2 befahrene Zonen) gilt der Kurzstreckentarif **K 2S**.

Für eine Fahrt aus der Tarifzone **Elspe** in die Tarifzone **Oedingen** (3 befahrene Zonen) gilt der Kurzstreckentarif **K 3S**.

Für eine Fahrt aus der Tarifzone **Grevenbrück** in die Tarifzone **Rathaus, Weringhausen** oder **Finnentrop, Bahnhof** der Nachbarkommune **Finnentrop** (3 befahrene Zonen) gilt der Kurzstreckentarif **K 3S**.



# LenneStadt





# Netphen

Der Fahrpreis im WestfalenTarif ist fahwegabhängig. Er lässt sich einfach über die dargestellten Farben ermitteln, denen jeweils eine Preisstufe zugeordnet ist. Die Preisstufen in den Kommunen sind entweder grau (Höchstpreisstufe **1S**) oder hellgrün (Höchstpreisstufe **2S**) gekennzeichnet. Gebiete außerhalb der Kommune innerhalb Westfalen-Süds bzw. angrenzender Verkehrsräume (Übergangsbereich) erreicht man mit den grünen Preisstufen (**2S** bis **5S**). Bei größeren Entfernungen gelten die blauen Preisstufen (**6** bis **10**).

Bei der Ticketwahl gilt: **Start + Ziel = Ticket**.

Möchten Sie von Netphen in eine der in der Preisstufengrafik dargestellten Kommunen in Westfalen-Süd fahren, brauchen Sie nur noch zu schauen, welche Farbe diese Kommune hat. In der Fahrpreistabelle hinten im Umschlag finden Sie unter dieser Farbspalte Ihren entsprechenden Fahrpreis.

Für Fahrten innerhalb von Netphen (ausgenommen Kurzstrecken) gilt die Preisstufe **2S**. Weitere Beispiele finden Sie in der Übersicht.

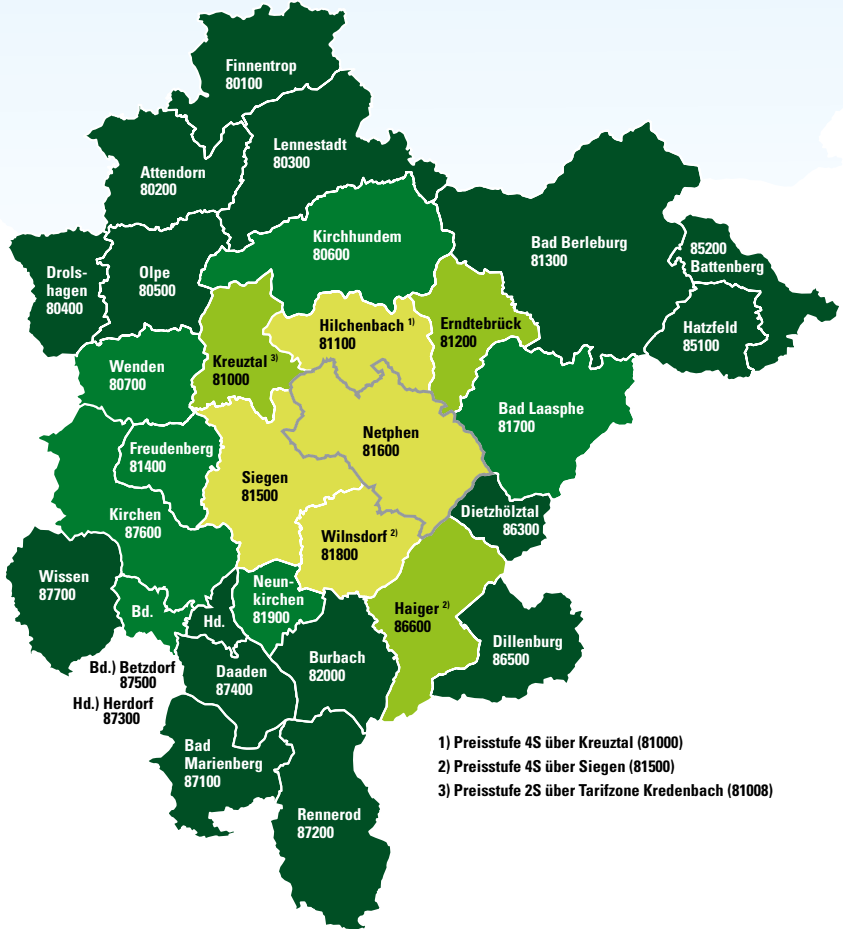
<b>Attendorf</b>	<b>5S</b>	<b>Kirchen</b>	<b>4S</b>
<b>Betzdorf</b>	<b>4S</b>	<b>Kreuztal<sup>3)</sup></b>	<b>3S</b>
<b>Burbach</b>	<b>5S</b>	<b>Olpe</b>	<b>5S</b>
<b>Daaden</b>	<b>5S</b>	<b>Siegen</b>	<b>2S</b>
<b>Erndtebrück</b>	<b>3S</b>	<b>Wenden</b>	<b>4S</b>
<b>Finnentrop</b>	<b>5S</b>	<b>Wilnsdorf<sup>2)</sup></b>	<b>2S</b>
<b>Freudenberg</b>	<b>4S</b>	<b>Arnsberg</b>	<b>8</b>
<b>Haiger<sup>2)</sup></b>	<b>3S</b>	<b>Meschede</b>	<b>8</b>
<b>Hilchenbach<sup>1)</sup></b>	<b>2S</b>		

# Von Ort zu Ort gelten Preisstufen

Farben erklären den Fahrpreis

Amsberg  
44260

Meschede  
44660



# Für sehr kurze Fahrten gilt der Kurzstreckentarif

## Besonders günstig unterwegs

### Der Kurzstreckentarif K 2S:

- Fahrten durch bis zu 2 Zonen, von denen eine auch außerhalb der kommunalen Grenzen liegen kann.

### Der Kurzstreckentarif K 3S:

- Fahrten innerhalb des Tarifgebiets bis zu 3 befahrene Zonen.
- Fahrten in die Nachbarkommune durch insgesamt 3 Zonen.

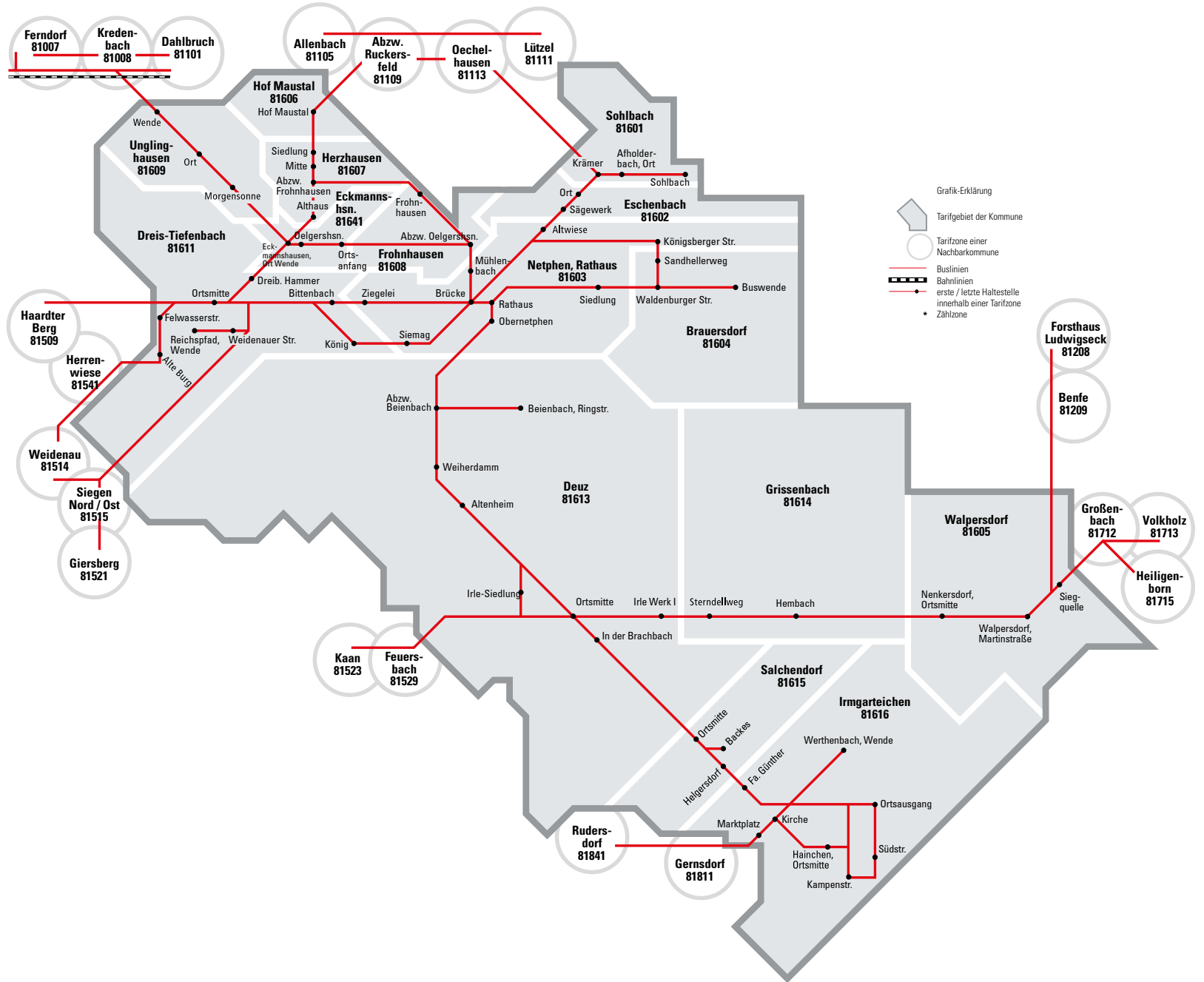
### Beispiel

Für eine Fahrt innerhalb der Tarifzone **Netphen, Rathaus** und von hier aus in die Tarifzone **Deuz** (2 befahrene Zonen) gilt der Kurzstreckentarif **K 2S**.

Für eine Fahrt aus der Tarifzone **Netphen, Rathaus** in die Tarifzone **Sohlbach** (3 befahrene Zonen) gilt der Kurzstreckentarif **K 3S**.

Für eine Fahrt aus der Tarifzone **Dreis-Tiefenbach** in die Tarifzone **Weidenau** der Nachbarkommune **Siegen** (3 befahrene Zonen) gilt der Kurzstreckentarif **K 3S**.

# Netphen





# Neunkirchen

Der Fahrpreis im WestfalenTarif ist fahwegabhängig. Er lässt sich einfach über die dargestellten Farben ermitteln, denen jeweils eine Preisstufe zugeordnet ist. Die Preisstufen in den Kommunen sind entweder grau (Höchstpreisstufe **1S**) oder hellgrün (Höchstpreisstufe **2S**) gekennzeichnet. Gebiete außerhalb der Kommune innerhalb Westfalen-Süds bzw. angrenzender Verkehrsräume (Übergangsbereich) erreicht man mit den grünen Preisstufen (**2S** bis **5S**). Bei größeren Entfernungen gelten die blauen Preisstufen (**6** bis **10**).

Bei der Ticketwahl gilt: **Start + Ziel = Ticket**.

Möchten Sie von Neunkirchen in eine der in der Preisstufengrafik dargestellten Kommunen in Westfalen-Süd fahren, brauchen Sie nur noch zu schauen, welche Farbe diese Kommune hat. In der Fahrpreistabelle hinten im Umschlag finden Sie unter dieser Farbspalte Ihren entsprechenden Fahrpreis.

Für Fahrten innerhalb von Neunkirchen (ausgenommen Kurzstrecken) gilt die Preisstufe **1S**. Weitere Beispiele finden Sie in der Übersicht.

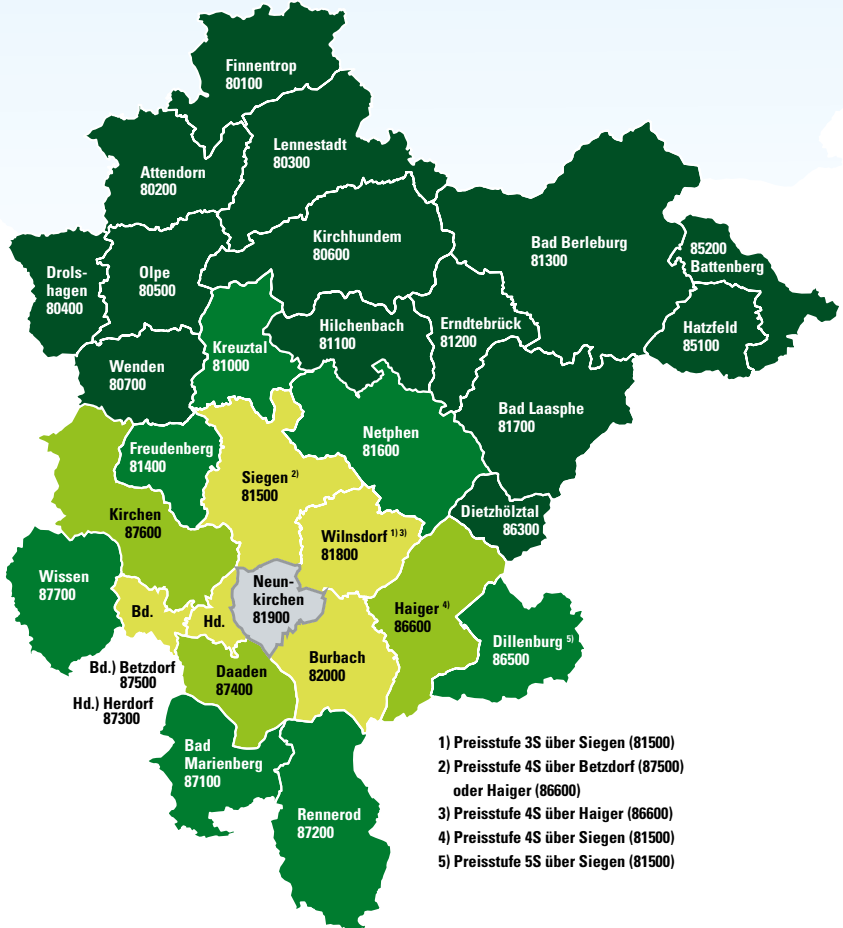
<b>Attendorn</b>	<b>5S</b>	<b>Kirchen</b>	<b>3S</b>
<b>Bad Marienberg</b>	<b>4S</b>	<b>Kirchhundem</b>	<b>5S</b>
<b>Bad Berleburg</b>	<b>5S</b>	<b>Kreuztal</b>	<b>4S</b>
<b>Betzdorf</b>	<b>2S</b>	<b>Olpe</b>	<b>5S</b>
<b>Burbach</b>	<b>2S</b>	<b>Siegen<sup>2)</sup></b>	<b>2S</b>
<b>Daaden</b>	<b>3S</b>	<b>Wenden</b>	<b>5S</b>
<b>Dillenburg<sup>5)</sup></b>	<b>4S</b>	<b>Wilnsdorf<sup>1)3)</sup></b>	<b>2S</b>
<b>Haiger<sup>4)</sup></b>	<b>3S</b>	<b>Wissen</b>	<b>4S</b>
<b>Herdorf</b>	<b>2S</b>	<b>Arnsberg</b>	<b>10</b>

# Von Ort zu Ort gelten Preisstufen

Farben erklären den Fahrpreis

Amsberg  
44260

Meschede  
44660



# Für sehr kurze Fahrten gilt der Kurzstreckentarif

## Besonders günstig unterwegs

### Der Kurzstreckentarif K 2S:

- Fahrten durch bis zu 2 Zonen, von denen eine auch außerhalb der kommunalen Grenzen liegen kann.

### Der Kurzstreckentarif K 3S:

- Fahrten in die Nachbarkommune durch insgesamt 3 Zonen.

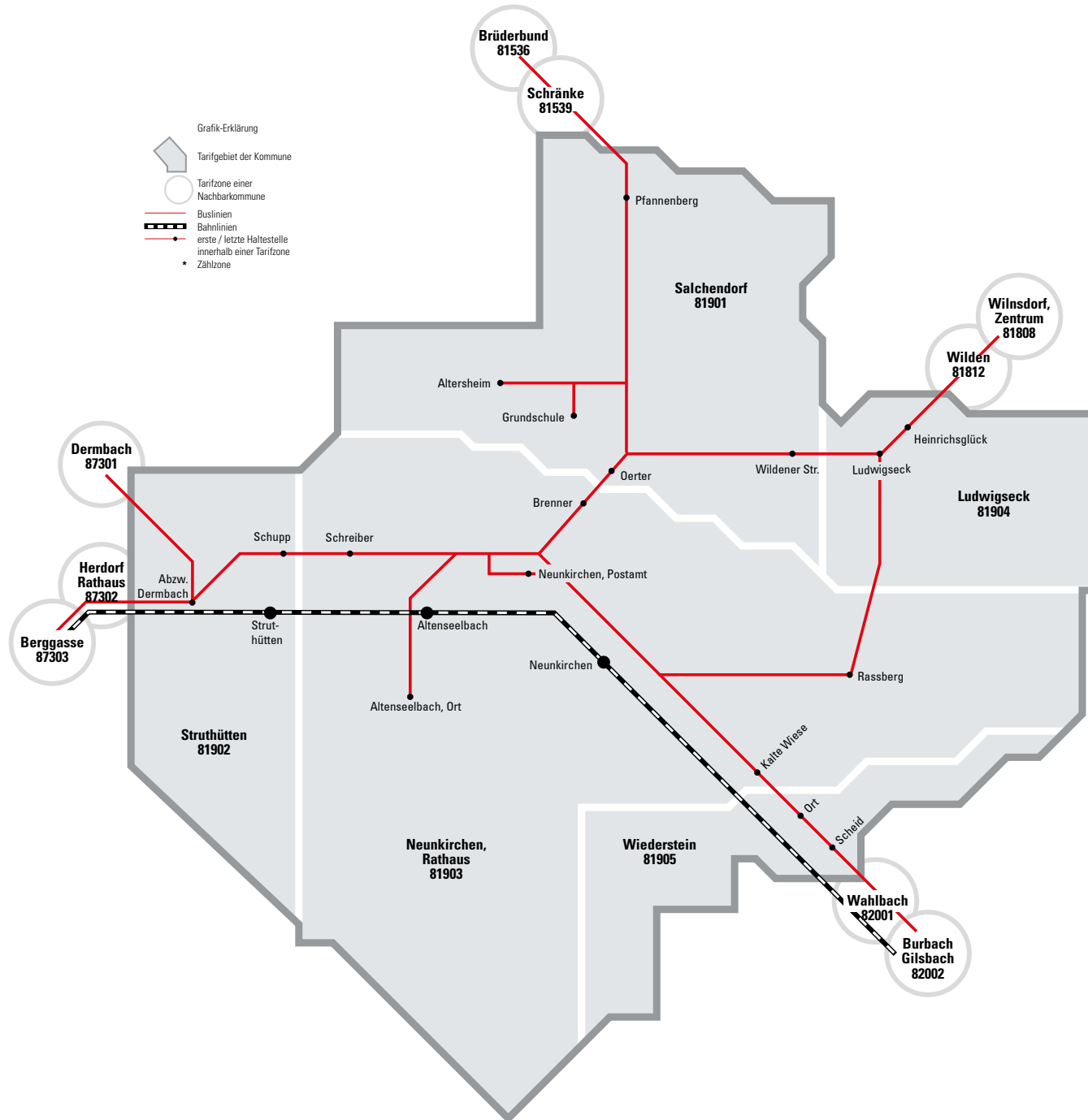
### Beispiel

Für eine Fahrt innerhalb der Tarifzone **Neunkirchen, Rathaus** und von hier aus in die Tarifzone **Salchendorf** (2 befahrene Zonen) gilt der Kurzstreckentarif **K 2S**.

Für eine Fahrt aus der Tarifzone **Neunkirchen, Rathaus** in die Tarifzone **Schranke** der Nachbarkommune **Siegen** (3 befahrene Zonen) gilt der Kurzstreckentarif **K 3S**.



# Neunkirchen





# Olpe

Der Fahrpreis im WestfalenTarif ist fahwegabhängig. Er lässt sich einfach über die dargestellten Farben ermitteln, denen jeweils eine Preisstufe zugeordnet ist. Die Preisstufen in den Kommunen sind entweder grau (Höchstpreisstufe **1S**) oder hellgrün (Höchstpreisstufe **2S**) gekennzeichnet. Gebiete außerhalb der Kommune innerhalb Westfalen-Süds bzw. angrenzender Verkehrsräume (Übergangsbereich) erreicht man mit den grünen Preisstufen (**2S** bis **5S**). Bei größeren Entfernungen gelten die blauen Preisstufen (**6** bis **10**).

Bei der Ticketwahl gilt: **Start + Ziel = Ticket**.

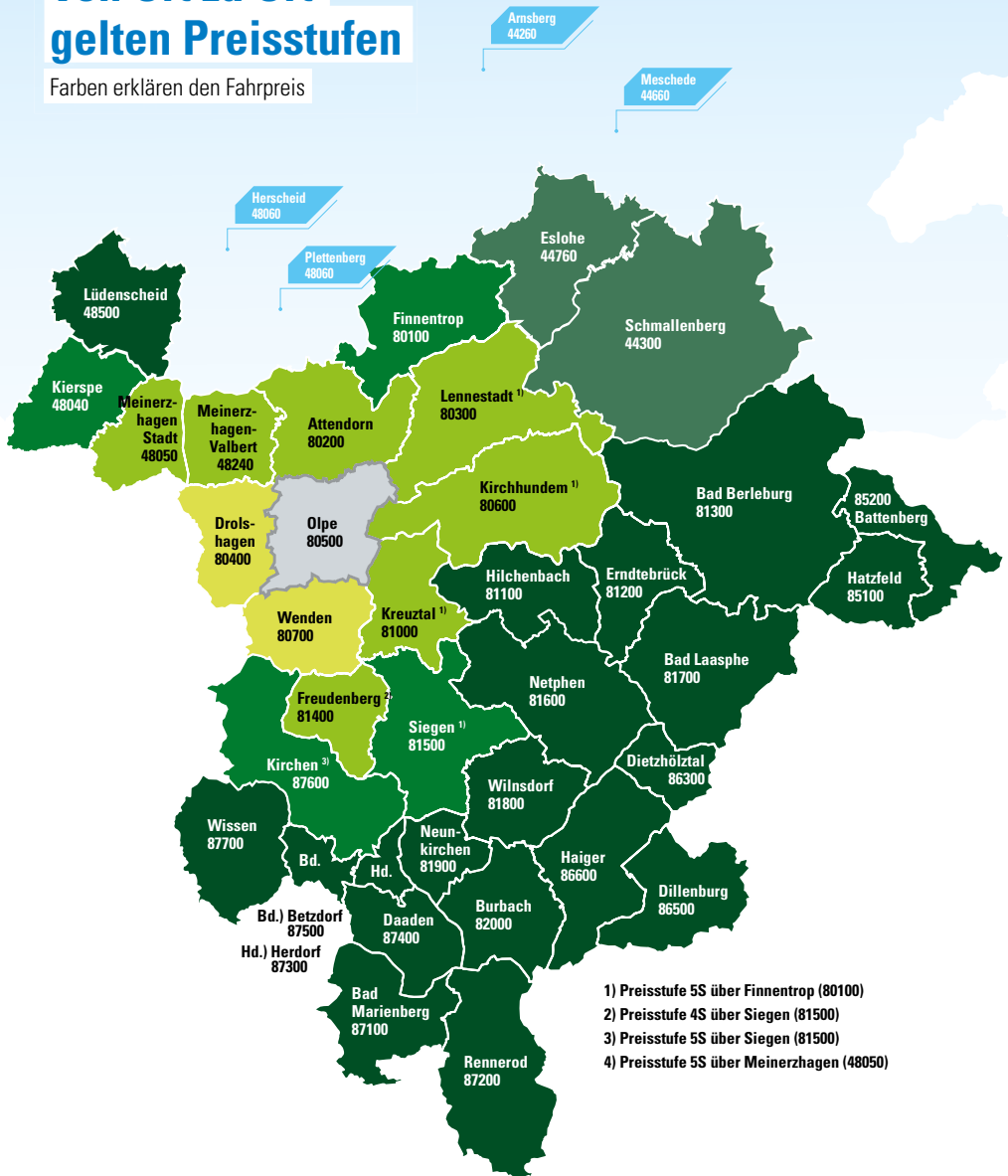
Möchten Sie von Olpe in eine der in der Preisstufengrafik dargestellten Kommunen in Westfalen-Süd fahren, brauchen Sie nur noch zu schauen, welche Farbe diese Kommune hat. In der Fahrpreistabelle hinten im Umschlag finden Sie unter dieser Farbspalte Ihren entsprechenden Fahrpreis.

Für Fahrten innerhalb von Olpe (ausgenommen Kurzstrecken) gilt die Preisstufe **1S**. Weitere Beispiele finden Sie in der Übersicht.

<b>Attendorn</b>	<b>3S</b>	<b>Meinerzhagen Stadt</b>	<b>3S</b>
<b>Bad Laasphe</b>	<b>5S</b>	<b>Meinerzhagen Valbert</b>	<b>3S</b>
<b>Drolshagen</b>	<b>2S</b>	<b>Siegen<sup>1)</sup></b>	<b>4S</b>
<b>Finnentrop</b>	<b>4S</b>	<b>Wenden</b>	<b>2S</b>
<b>Freudenberg<sup>2)</sup></b>	<b>3S</b>	<b>Eslohe</b>	<b>5M</b>
<b>Kierspe ü. Meinerzhagen</b>	<b>4S</b>	<b>Schmallenberg</b>	<b>5M</b>
<b>Kirchen</b>	<b>4S</b>	<b>Arnsberg</b>	<b>7</b>
<b>Kirchhundem<sup>1)</sup></b>	<b>3S</b>	<b>Meschede</b>	<b>7</b>
<b>Kreuztal<sup>1)</sup></b>	<b>3S</b>	<b>Herscheid ü. Finnentrop</b>	<b>7</b>
<b>LenneStadt</b>	<b>3S</b>	<b>Lüdenscheid ü. Finnentrop</b>	<b>7</b>
<b>Lüdenscheid ü. Kierspe</b>	<b>5S</b>	<b>Plettenberg ü. Finnentrop</b>	<b>7</b>

# Von Ort zu Ort gelten Preisstufen

Farben erklären den Fahrpreis



- 1) Preisstufe 5S über Finnentrop (80100)
- 2) Preisstufe 4S über Siegen (81500)
- 3) Preisstufe 5S über Siegen (81500)
- 4) Preisstufe 5S über Meinerzhagen (48050)

## Für sehr kurze Fahrten gilt der Kurzstreckentarif

### Besonders günstig unterwegs

#### Der Kurzstreckentarif K 2S:

- Fahrten durch bis zu 2 Zonen, von denen eine auch außerhalb der kommunalen Grenzen liegen kann.

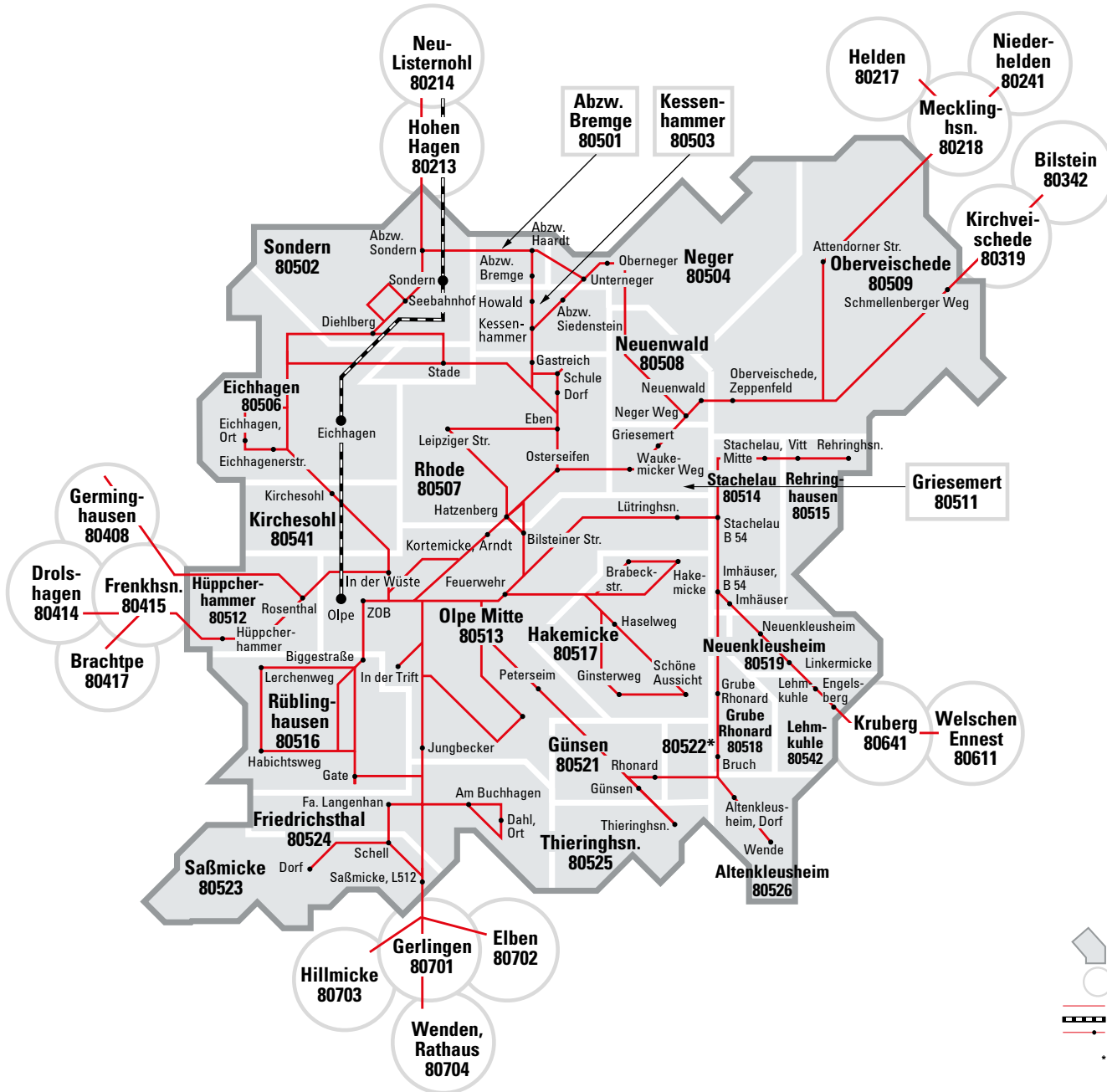
#### Der Kurzstreckentarif K 3S:

- Fahrten in die Nachbarkommune durch insgesamt 3 Zonen.

### Beispiel

Für eine Fahrt innerhalb der Tarifzone **Olpe, Mitte** und von hier aus in die Tarifzone **Rhode** (2 befahrene Zonen) gilt der Kurzstreckentarif **K 2S**.

Für eine Fahrt aus der Tarifzone **Friedrichsthal** in die Tarifzone **Gerlingen** der Nachbarkommune **Wenden** (3 befahrene Zonen) gilt der Kurzstreckentarif **K 3S**.





# Siegen

Der Fahrpreis im WestfalenTarif ist fahwegabhängig. Er lässt sich einfach über die dargestellten Farben ermitteln, denen jeweils eine Preisstufe zugeordnet ist. Die Preisstufen in den Kommunen sind entweder grau (Höchstpreisstufe **1S**) oder hellgrün (Höchstpreisstufe **2S**) gekennzeichnet. Gebiete außerhalb der Kommune innerhalb Westfalen-Süds bzw. angrenzender Verkehrsräume (Übergangsbereich) erreicht man mit den grünen Preisstufen (**2S** bis **5S**). Bei größeren Entfernungen gelten die blauen Preisstufen (**6** bis **10**).

Bei der Ticketwahl gilt: **Start + Ziel = Ticket**.

Möchten Sie von Siegen in eine der in der Preisstufengrafik dargestellten Kommunen in Westfalen-Süd fahren, brauchen Sie nur noch zu schauen, welche Farbe diese Kommune hat. In der Fahrpreistabelle hinten im Umschlag finden Sie unter dieser Farbspalte Ihren entsprechenden Fahrpreis.

Für Fahrten innerhalb von Siegen (ausgenommen Kurzstrecken) gilt die Preisstufe **1S**. Weitere Beispiele finden Sie in der Übersicht.

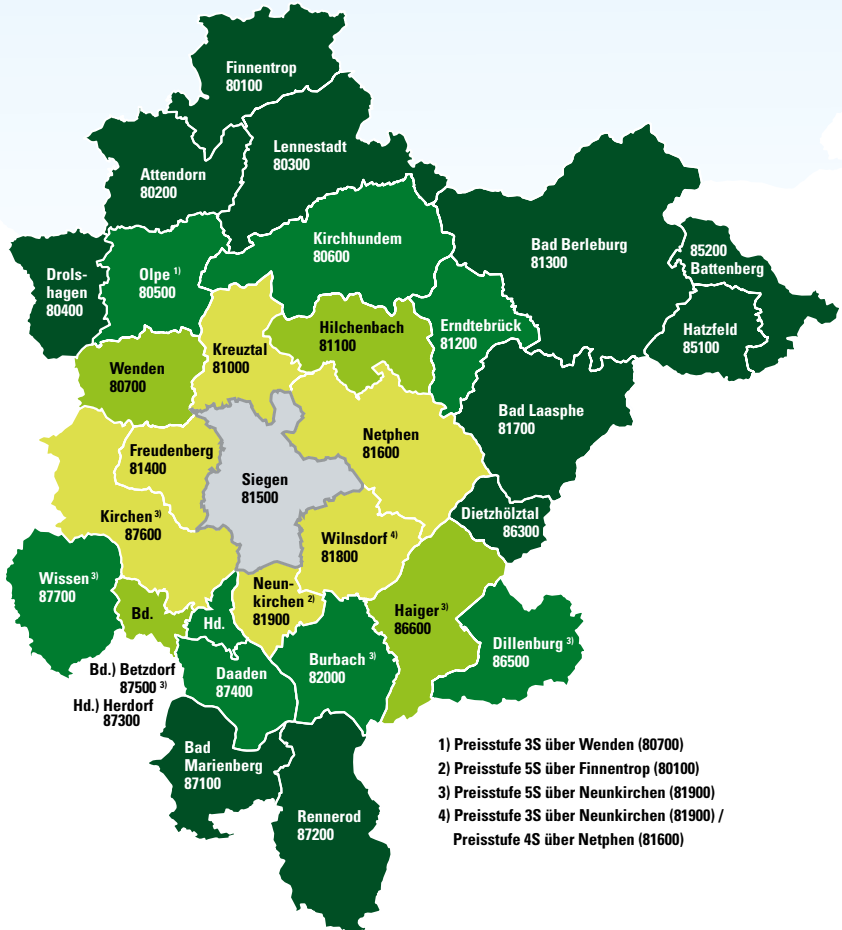
<b>Attendorn</b>	<b>5S</b>	<b>Kirchhundem</b>	<b>4S</b>
<b>Bad Berleburg</b>	<b>5S</b>	<b>Kreuztal</b>	<b>2S</b>
<b>Betzdorf</b>	<b>3S</b>	<b>Lennestadt</b>	<b>5S</b>
<b>Burbach</b>	<b>4S</b>	<b>Netphen</b>	<b>2S</b>
<b>Daaden</b>	<b>4S</b>	<b>Neunkirchen</b>	<b>2S</b>
<b>Dillenburg<sup>3)</sup></b>	<b>4S</b>	<b>Olpe<sup>2)</sup></b>	<b>4S</b>
<b>Erdtebrück</b>	<b>4S</b>	<b>Wenden</b>	<b>3S</b>
<b>Freudenberg<sup>1)</sup></b>	<b>2S</b>	<b>Wilnsdorf<sup>4)</sup></b>	<b>2S</b>
<b>Haiger<sup>3)</sup></b>	<b>3S</b>	<b>Wissen</b>	<b>4S</b>
<b>Herdorf</b>	<b>4S</b>	<b>Arnsberg</b>	<b>8</b>
<b>Hilchenbach</b>	<b>3S</b>	<b>Meschede</b>	<b>8</b>
<b>Kirchen<sup>3)</sup></b>	<b>2S</b>		

# Von Ort zu Ort gelten Preisstufen

Farben erklären den Fahrpreis

Amsberg  
44260

Meschede  
44660



- 1) Preisstufe 3S über Wenden (80700)
- 2) Preisstufe 5S über Finnentrop (80100)
- 3) Preisstufe 5S über Neunkirchen (81900)
- 4) Preisstufe 3S über Neunkirchen (81900) / Preisstufe 4S über Netphen (81600)

# Für sehr kurze Fahrten gilt der Kurzstreckentarif

## Besonders günstig unterwegs

### Der Kurzstreckentarif K 2S:

- Fahrten durch bis zu 2 Zonen, von denen eine auch außerhalb der kommunalen Grenzen liegen kann.

### Der Kurzstreckentarif K 3S:

- Fahrten in die Nachbarkommune durch insgesamt 3 Zonen.

### Beispiel

Für eine Fahrt innerhalb der Tarifzone **Siegen, Bahnhof** und von hier aus in die Tarifzone **Hengsbach** (2 befahrene Zonen) gilt der Kurzstreckentarif **K 2S**.

Für eine Fahrt aus der Tarifzone **Kaan** in die Tarifzone **Anzhausen** der Nachbarkommune **Wilnsdorf** (3 befahrene Zonen) gilt der Kurzstreckentarif **K 3S**.

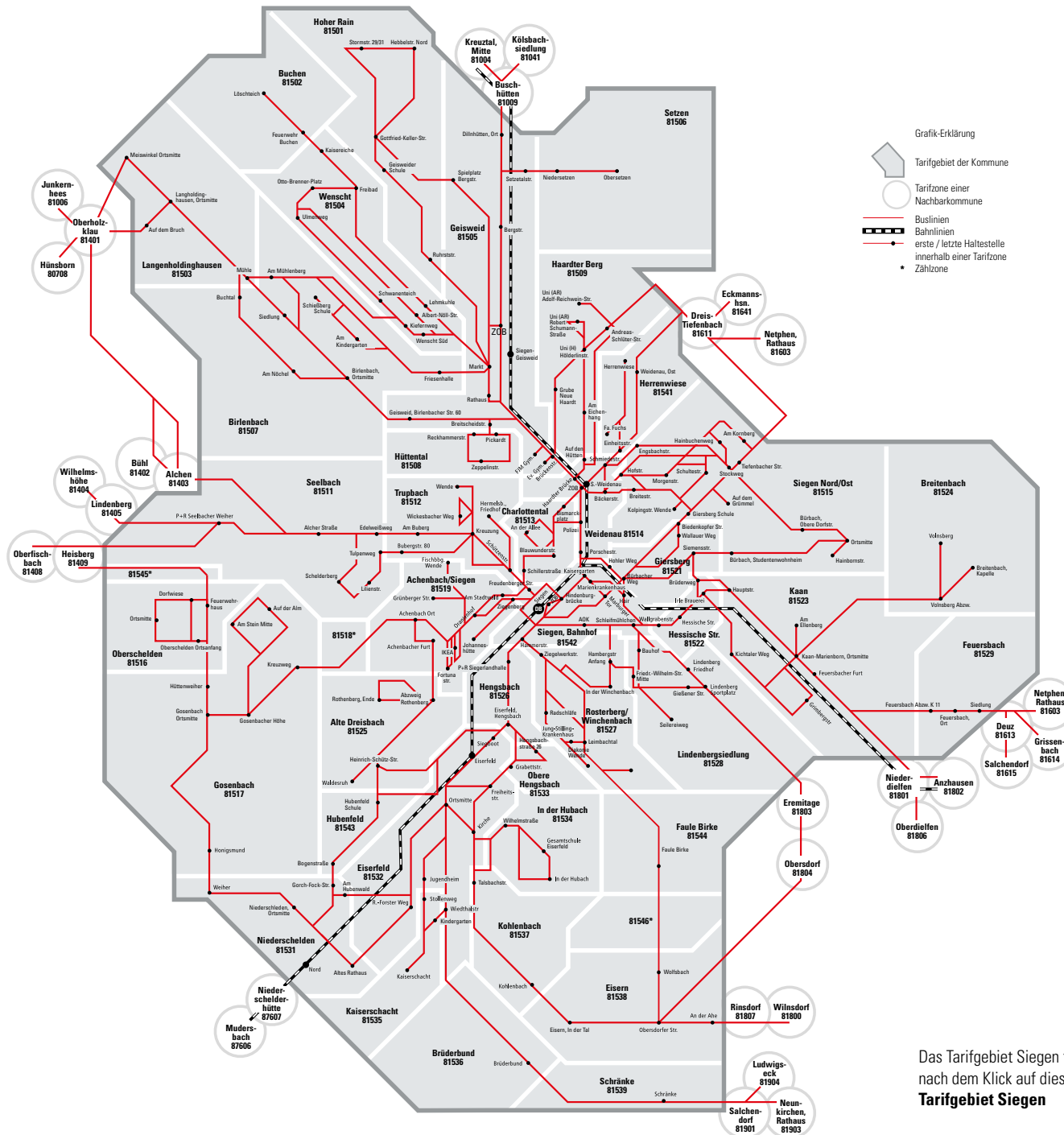
#### Hinweis:

Das Tarifgebiet Siegen finden Sie vergrößert nach dem Klick auf diesen Link:  
**Tarifgebiet Siegen**





# Siegen



Das Tarifgebiet Siegen finden Sie vergrößert nach dem Klick auf diesen Link:  
**Tarifgebiet Siegen**



# Wenden

Der Fahrpreis im WestfalenTarif ist fahrwegabhängig. Er lässt sich einfach über die dargestellten Farben ermitteln, denen jeweils eine Preisstufe zugeordnet ist. Die Preisstufen in den Kommunen sind entweder grau (Höchstpreisstufe **1S**) oder hellgrün (Höchstpreisstufe **2S**) gekennzeichnet. Gebiete außerhalb der Kommune innerhalb Westfalen-Süds bzw. angrenzender Verkehrsräume (Übergangsbereich) erreicht man mit den grünen Preisstufen (**2S** bis **5S**). Bei größeren Entfernungen gelten die blauen Preisstufen (**6** bis **10**).

Bei der Ticketwahl gilt: **Start + Ziel = Ticket**.

Möchten Sie von Wenden in eine der in der Preisstufengrafik dargestellten Kommunen in Westfalen-Süd fahren, brauchen Sie nur noch zu schauen, welche Farbe diese Kommune hat. In der Fahrpreistabelle hinten im Umschlag finden Sie unter dieser Farbspalte Ihren entsprechenden Fahrpreis.

Für Fahrten innerhalb von Wenden (ausgenommen Kurzstrecken) gilt die Preisstufe **1S**. Weitere Beispiele finden Sie in der Übersicht.

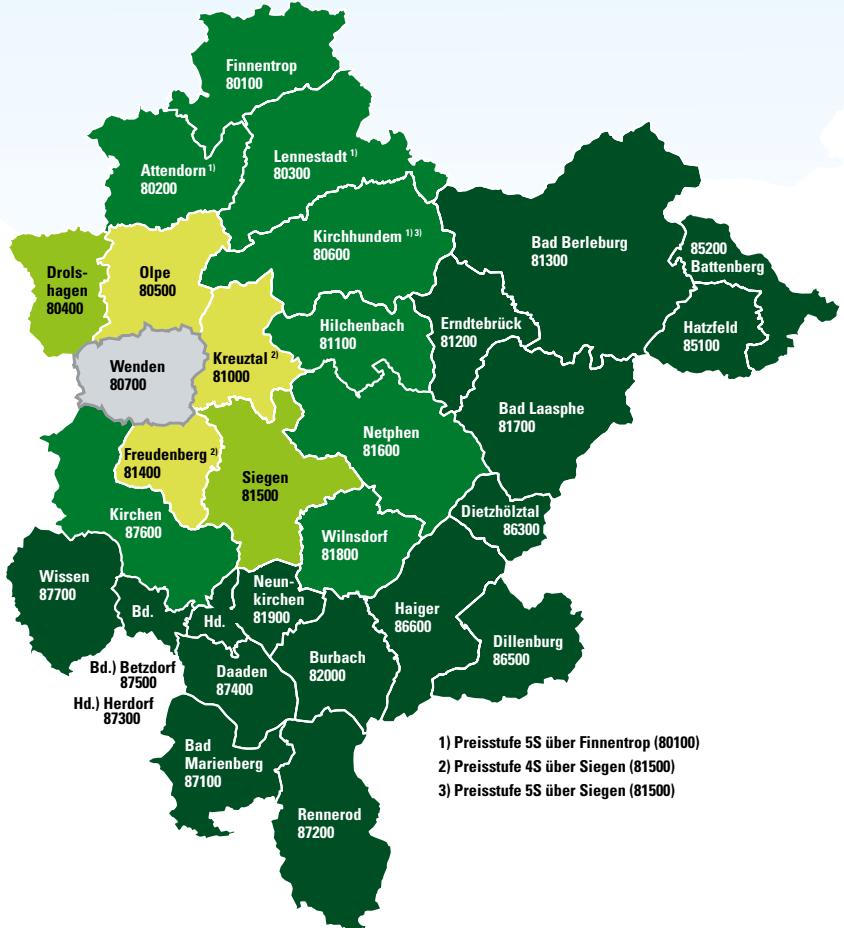
<b>Attendorf<sup>1)</sup></b>	<b>4S</b>	<b>Lennestadt<sup>1)3)</sup></b>	<b>4S</b>
<b>Bad Berleburg</b>	<b>5S</b>	<b>Netphen</b>	<b>4S</b>
<b>Burbach</b>	<b>5S</b>	<b>Olpe</b>	<b>2S</b>
<b>Daaden</b>	<b>5S</b>	<b>Siegen</b>	<b>3S</b>
<b>Drolshagen</b>	<b>3S</b>	<b>Wilnsdorf</b>	<b>4S</b>
<b>Freudenberg<sup>2)</sup></b>	<b>2S</b>	<b>Wissen</b>	<b>5S</b>
<b>Kirchen</b>	<b>4S</b>	<b>Arnsberg</b>	<b>7</b>
<b>Kreuztal<sup>2)</sup></b>	<b>2S</b>	<b>Meschede</b>	<b>7</b>

# Von Ort zu Ort gelten Preisstufen

Farben erklären den Fahrpreis

Amsberg  
44260

Meschede  
44660



1) Preisstufe 5S über Finnentrop (80100)

2) Preisstufe 4S über Siegen (81500)

3) Preisstufe 5S über Siegen (81500)

# Für sehr kurze Fahrten gilt der Kurzstreckentarif

## Besonders günstig unterwegs

### Der Kurzstreckentarif K 2S:

- Fahrten durch bis zu 2 Zonen, von denen eine auch außerhalb der kommunalen Grenzen liegen kann.

### Der Kurzstreckentarif K 3S:

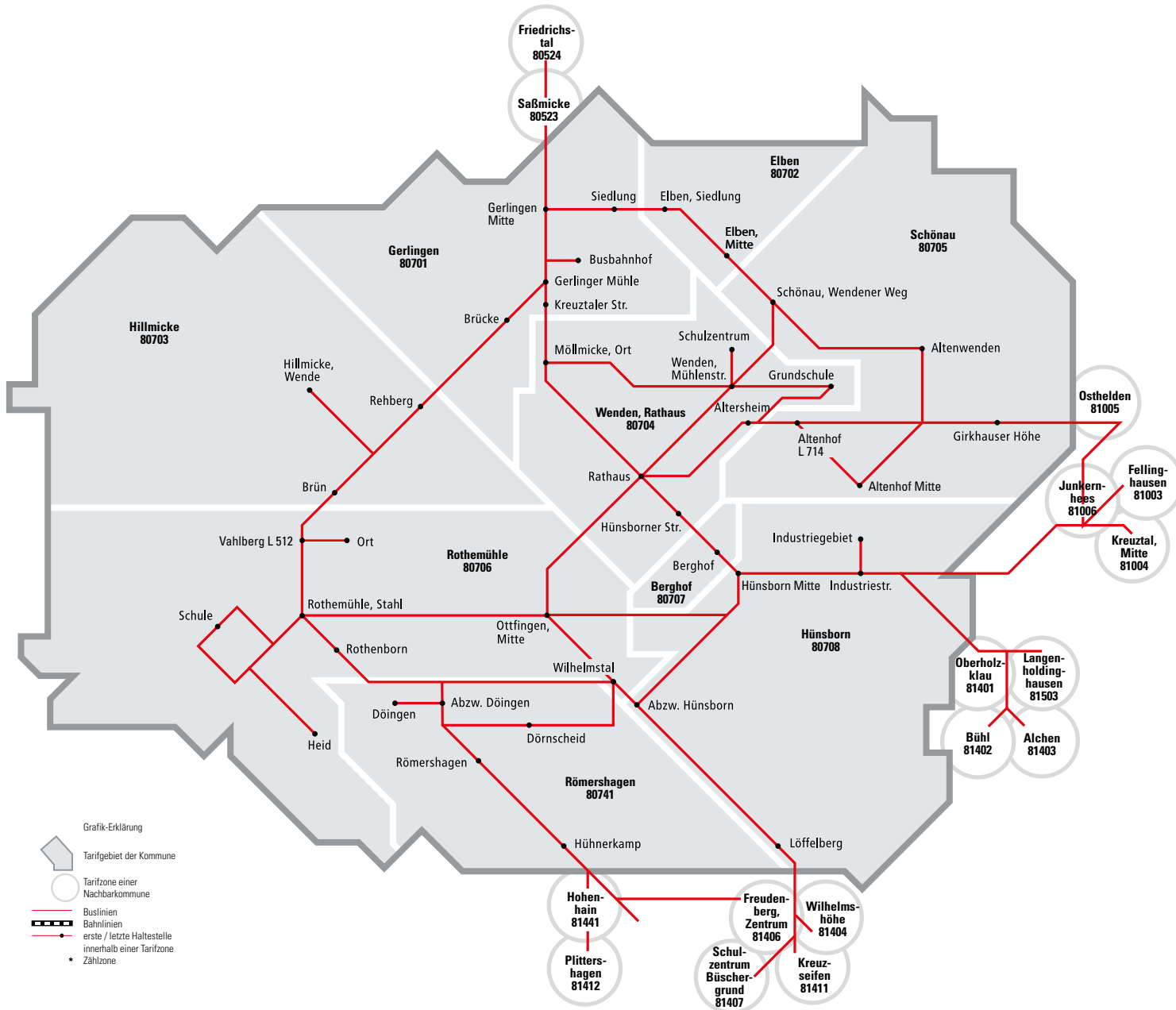
- Fahrten in die Nachbarkommune durch insgesamt 3 Zonen.

## Beispiel

Für eine Fahrt innerhalb der Tarifzone **Wenden, Rathaus** und von hier aus in die Tarifzone **Berghof** (2 befahrene Zonen) gilt der Kurzstreckentarif **K 2S**.

Für eine Fahrt aus der Tarifzone **Wenden, Rathaus** in die Tarifzone **Osthelden** der Nachbarkommune **Kreuztal** (3 befahrene Zonen) gilt der Kurzstreckentarif **K 3S**.

# Wenden





# Wilnsdorf

Der Fahrpreis im WestfalenTarif ist fahrwegabhängig. Er lässt sich einfach über die dargestellten Farben ermitteln, denen jeweils eine Preisstufe zugeordnet ist. Die Preisstufen in den Kommunen sind entweder grau (Höchstpreisstufe **1S**) oder hellgrün (Höchstpreisstufe **2S**) gekennzeichnet. Gebiete außerhalb der Kommune innerhalb Westfalen-Süds bzw. angrenzender Verkehrsräume (Übergangsbereich) erreicht man mit den grünen Preisstufen (**2S** bis **5S**). Bei größeren Entfernungen gelten die blauen Preisstufen (**6** bis **10**).

Bei der Ticketwahl gilt: **Start + Ziel = Ticket**.

Möchten Sie von Wilnsdorf in eine der in der Preisstufengrafik dargestellten Kommunen in Westfalen-Süd fahren, brauchen Sie nur noch zu schauen, welche Farbe diese Kommune hat. In der Fahrpreistabelle hinten im Umschlag finden Sie unter dieser Farbspalte Ihren entsprechenden Fahrpreis.

Für Fahrten innerhalb von Wilnsdorf (ausgenommen Kurzstrecken) gilt die Preisstufe **1S**. Weitere Beispiele finden Sie in der Übersicht.

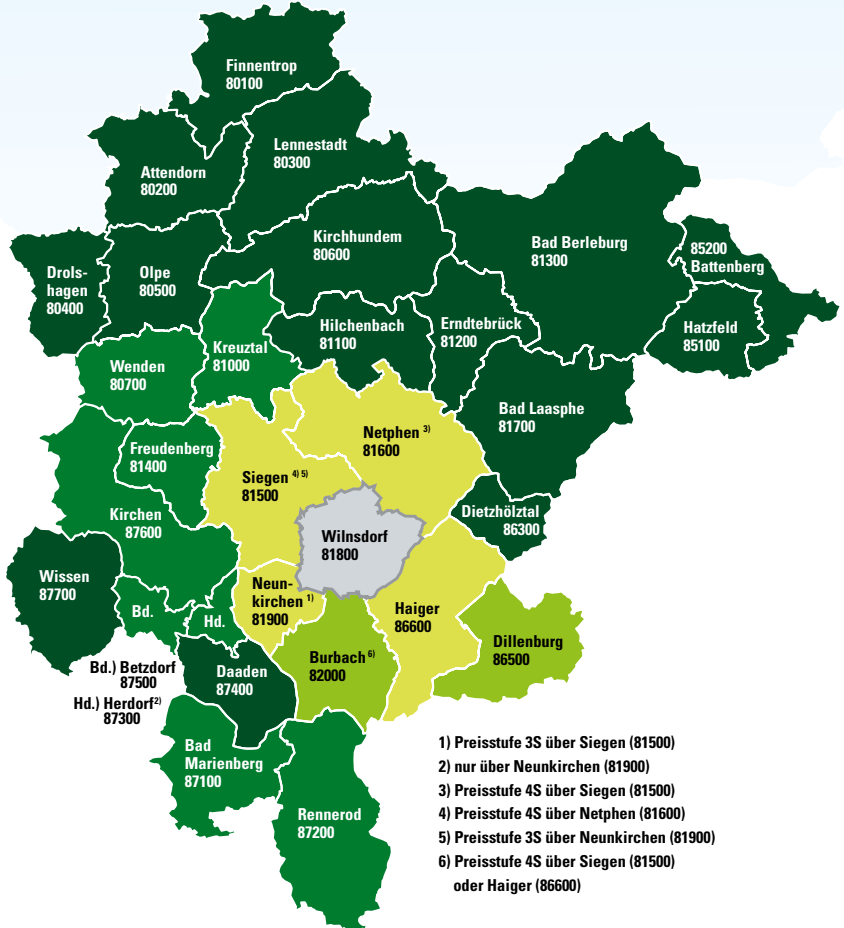
<b>Attendorn</b>	<b>5S</b>	<b>Kirchen</b>	<b>4S</b>
<b>Bad Berleburg</b>	<b>5S</b>	<b>Kreuztal</b>	<b>4S</b>
<b>Burbach<sup>6)</sup></b>	<b>3S</b>	<b>Netphen<sup>3)</sup></b>	<b>2S</b>
<b>Dietzhölztal</b>	<b>5S</b>	<b>Neunkirchen<sup>1)</sup></b>	<b>2S</b>
<b>Dillenburg</b>	<b>3S</b>	<b>Olpe</b>	<b>5S</b>
<b>Drolshagen</b>	<b>5S</b>	<b>Siegen<sup>4)5)</sup></b>	<b>2S</b>
<b>Freudenberg</b>	<b>4S</b>	<b>Wenden</b>	<b>4S</b>
<b>Haiger</b>	<b>2S</b>	<b>Arnsberg</b>	<b>10</b>
<b>Herdorf<sup>2)</sup></b>	<b>4S</b>	<b>Meschede</b>	<b>8</b>

# Von Ort zu Ort gelten Preisstufen

Farben erklären den Fahrpreis

Amsberg  
44260

Meschede  
44660



# Für sehr kurze Fahrten gilt der Kurzstreckentarif

## Besonders günstig unterwegs

### Der Kurzstreckentarif K 2S:

- Fahrten durch bis zu 2 Zonen, von denen eine auch außerhalb der kommunalen Grenzen liegen kann.

### Der Kurzstreckentarif K 3S:

- Fahrten in die Nachbarkommune durch insgesamt 3 Zonen.

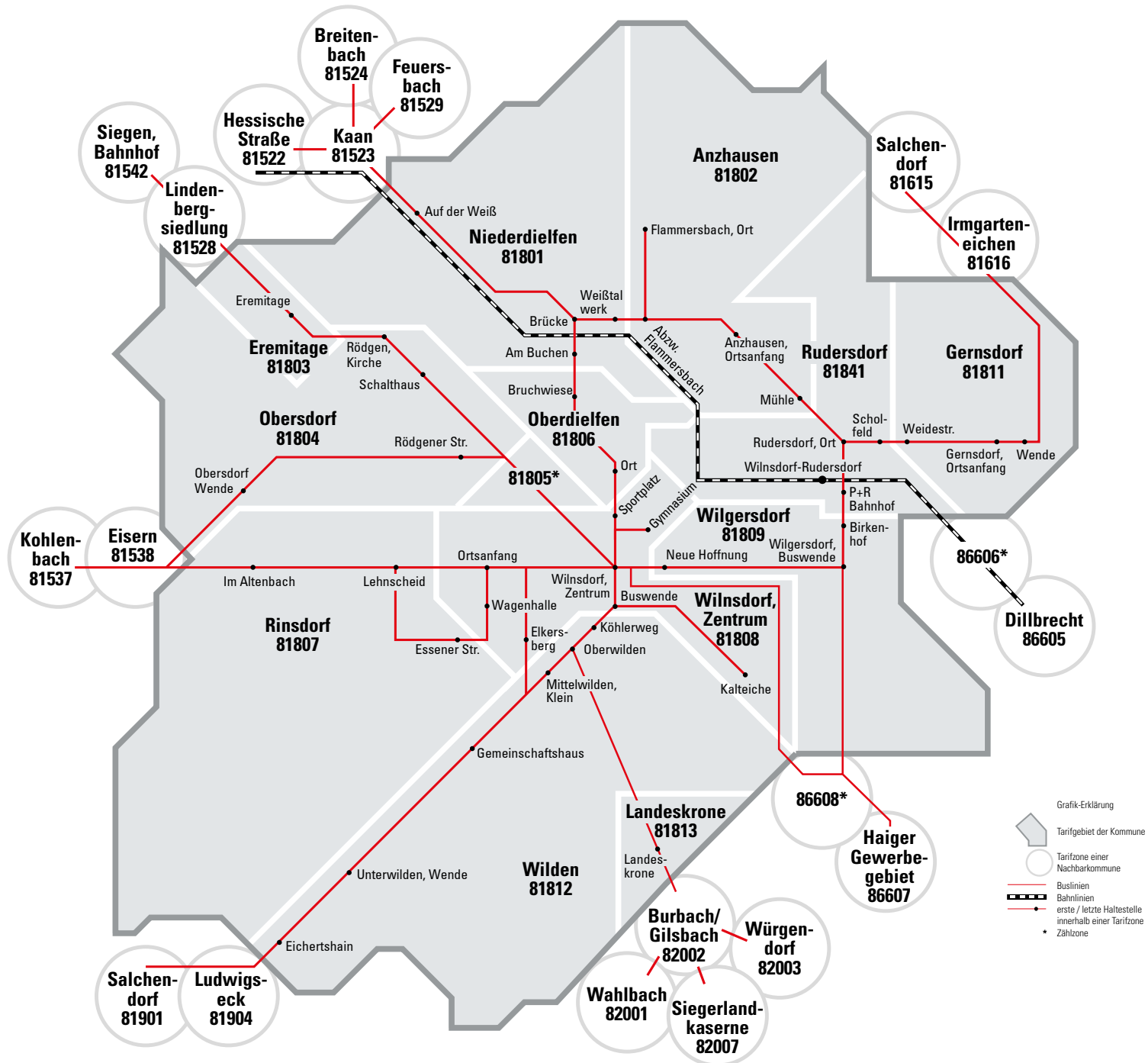
### Beispiel

Für eine Fahrt innerhalb der Tarifzone **Eremitage** und von hier aus in die Tarifzone **Wilden** (2 befahrene Zonen) gilt der Kurzstreckentarif **K 2S**.

Für eine Fahrt aus der Tarifzone **Wilnsdorf, Zentrum** in die Tarifzone **Eisern** der Nachbarkommune **Siegen** (3 befahrene Zonen) gilt der Kurzstreckentarif **K 3S**.



# Wilnsdorf



# Mit einem Ticket vom Binnennetz in den Übergangsbereich

## Fahrten in angrenzende Verkehrsräume

Der WestfalenTarif wird in den Kreisen Olpe und Siegen-Wittgenstein, aber auch im Umkreis (HSK, MK) und darüber hinaus in den Gebieten Ruhr-Lippe, Münsterland, Teuto-OWL und Hochstift angewendet. Zusätzlich grenzt der Teilraum Westfalen-Süd an die **benachbarten Verkehrsräume**:

- **NVV** (Nordhessischer Verkehrsverbund)
- **RMV** (Rhein-Main-Verkehrsverbund)
- **VRM** (Verkehrsverbund Rhein-Mosel)

Für einzelne Verkehrsverbindungen, die über die Grenzen des WestfalenTarifs hinausgehen, existieren kundenfreundliche Lösungen.

Für eine Fahrt mit Bus und Bahn aus dem Binnennetz Westfalen-Süd in einzelne angrenzende Verkehrsräume benötigt man nur noch ein Ticket.

Für Fahrten aus dem **Tarifgebiet Bad Laasphe** nach **Biedenkopf\*\*** und **Breidenbach\*\*** gilt der Tarif des RMV (Rhein-Main-Verkehrsverbund).

Die nachfolgenden **12 Tarifgebiete** liegen im Übergangsbereich und gehören zu den Verkehrsverbänden NVV, RMV oder VRM. Bei der Tarifierung in und aus dem **Binnennetz Westfalen-Süd** gehören diese Tarifgebiete zum Gesamtnetz des Teilraums Westfalen-Süd. Nur im jeweiligen Binnenbereich der genannten 12 Tarifgebiete gelten die Tarife des NVV, RMV oder VRM.

- |                        |                    |
|------------------------|--------------------|
| ■ Bad Marienberg (VRM) | ■ Battenberg (NVV) |
| ■ Betzdorf (VRM)       | ■ Daaden (VRM)     |
| ■ Dietzhölzthal (RMV)  | ■ Dillenburg (RMV) |
| ■ Haiger (RMV)         | ■ Hatzfeld (NVV)   |
| ■ Herdorf (VRM)        | ■ Kirchen (VRM)    |
| ■ Rennerod (VRM)       | ■ Wissen (VRM)     |

Eine übersichtliche Darstellung der einzelnen Tarifgebiete im Übergangsbereich ermöglicht es, Fahrziele und Haltestellen konkret zu finden und so den jeweils günstigsten Fahrpreis zu ermitteln – nicht nur für **Fahrten** im Binnennetz Westfalen-Süd, sondern auch für Fahrten **in den Übergangsbereich** des Teilraums Westfalen-Süd.

# Übergangsbereich des Teilraums Westfalen-Süd



# Angrenzende Verkehrsräume

**Bad Marienberg** in das Tarifgebiet

Burbach **3S**

Neunkirchen **4S**

Wilnsdorf **4S**

Tarifgebiete auf der regionalen Ebene in Westfalen-Süd **5S**

**Battenberg** in das Tarifgebiet

Bad Berleburg **4S**

alle weiteren **5S**

**Betzdorf** in das Tarifgebiet

Burbach **3S**

Freudenberg **3S**, über Siegen **4S**

Kreuztal **4S**

Netphen **4S**

Neunkirchen **2S**

Siegen **3S**

Wilnsdorf **4S**

Tarifgebiete auf der regionalen Ebene in Westfalen-Süd **5S**

**Daaden** in das Tarifgebiet

Burbach **4S**

Neunkirchen **3S**

Siegen **4S**

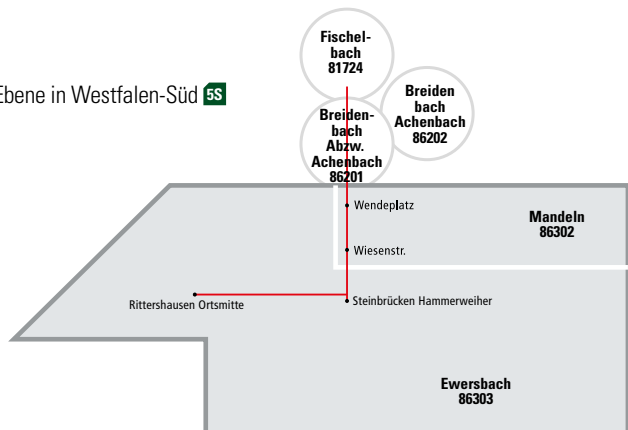
Tarifgebiete auf der regionalen Ebene in Westfalen-Süd **5S**

**Dietzhölztal** in das Tarifgebiet

Bad Laasphe **2S**

Erndtebrück **4S**

Tarifgebiete auf der regionalen Ebene in Westfalen-Süd **5S**



**Dillenburg** in das Tarifgebiet

Burbach **3S**

Neunkirchen **4S**

Siegen **4S**

Wilnsdorf **3S**

Tarifgebiete auf der regionalen Ebene in Westfalen-Süd **5S**

**Haiger** in das Tarifgebiet

Burbach **2S**

Freudenberg **4S**

Kirchen über Betzdorf **4S, 5S**

Kreuztal **4S**

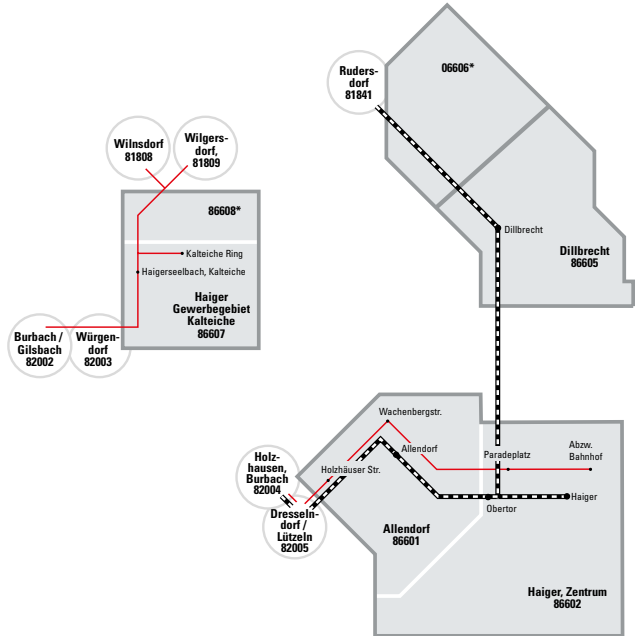
Netphen **3S**, über Siegen **4S**

Neunkirchen **3S**

Siegen **3S** (direkt)

Wilnsdorf **2S**

Tarifgebiete auf der regionalen Ebene in Westfalen-Süd **5S**



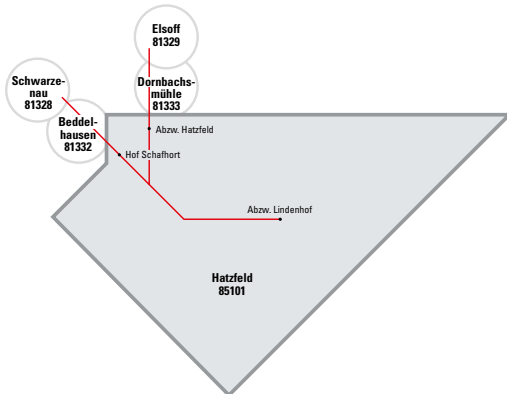
**Hatzfeld** in das Tarifgebiet

Bad Berleburg **3S**

Bad Laasphe **4S**

Erndtebrück **4S**

Tarifgebiete auf der regionalen Ebene in Westfalen-Süd **5S**



## Herdorf in das Tarifgebiet

Burbach **3S**

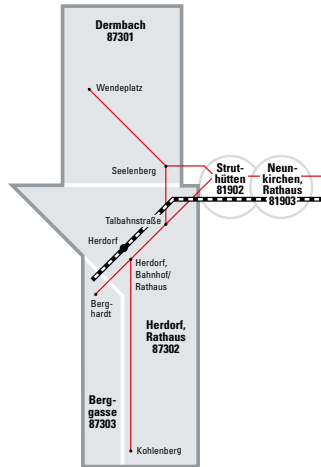
Freudenberg **4S**, über Siegen **5S**

Neunkirchen **2S**

Siegen **4S**

Wilnsdorf **4S** (nur über Neunkirchen)

Tarifgebiete auf der regionalen Ebene in Westfalen-Süd **5S**



## Kirchen in das Tarifgebiet

Burbach **4S**

Freudenberg **2S**, über Siegen **3S**

Haiger **4S**, über Siegen **5S**

Hilchenbach **4S**

Kreuztal **4S**

Netphen **4S**

Neunkirchen **3S**

Olpe **4S**

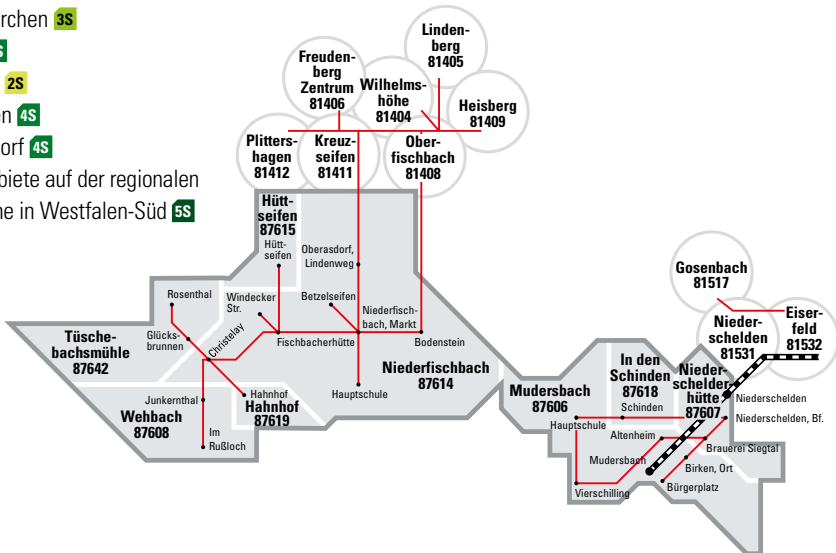
Siegen **2S**

Wenden **4S**

Wilnsdorf **4S**

Tarifgebiete auf der regionalen

Ebene in Westfalen-Süd **5S**



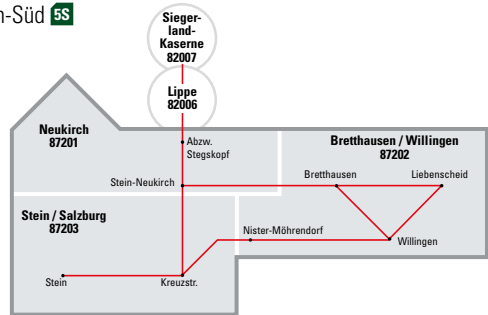
**Rennerod** in das Tarifgebiet

Burbach **3S**

Neunkirchen **4S**

Wilnsdorf **4S**

Tarifgebiete auf der regionalen Ebene in Westfalen-Süd **5S**



**Wissen** in das Tarifgebiet

Burbach **4S**

Freudenberg **4S**

Neunkirchen **4S**

Siegen **4S**

Tarifgebiete auf der regionalen Ebene in Westfalen-Süd **5S**

# Notizen

A series of horizontal dotted lines for taking notes.



# Infos zu Bus & Bahn



[www.zws-online.de](http://www.zws-online.de)

[www.vgws.de](http://www.vgws.de)



Die Nahverkehrsankunft

**ZWS INFOLINE**

im Dreiländer-Eck

Persönliche  
Auskunft  
Sprechender  
Fahrplan

01806

08003

**50 40 30\***

\*Die persönliche Auskunft kostet 0,20 EUR/Anruf aus dem Festnetz,  
Mobilfunk max. 0,60 EUR/Anruf. Der sprechende Fahrplan ist kostenlos.

Den vergrößerten Tarifgebietsplan für Siegen  
finden Sie auf der letzten Seite.

# Infos zu Bus & Bahn

[www.zws-online.de](http://www.zws-online.de)  
[www.vgws.de](http://www.vgws.de)

Die Nahverkehrsauskunft  
**ZWS INFOLINE**  
Im DreiländerEck

Personliche  
Auskunft  
Sprachen:  
Deutsch  
01806 50 40 30\*  
08003 50 40 30\*

\*Die persönliche Auskunft kostet 0,20 EUR/Anruf aus dem Festnetz,  
Mobilfunk max. 0,60 EUR/Anruf. Das sprechende Fahrzeug ist kostenlos.

## Wir machen uns stark für Bus & Bahn in Westfalen-Süd:

### Abellio Rail NRW GmbH

Tel. 0800 2235546 (kostenlos)  
[www.abellio.de](http://www.abellio.de)

### DB Regio AG, Region NRW

Kundendialog  
Tel. 01806 464006  
(0,20 EUR/Anruf aus dem Festnetz,  
Mobilfunk max. 0,60 EUR/Anruf)  
[www.bahn.de/nrw](http://www.bahn.de/nrw)

### DB RegioNetz Verkehrs GmbH RegioNetz Kurhessenbahn

Tel. 0561 786-2951  
[www.kurhessenbahn.de](http://www.kurhessenbahn.de)

### HLB Hessenbahn GmbH Standort Siegen

Kundendialog  
Tel. 0800 3973973 (kostenlos)  
[www.dreilaenderbahn.de](http://www.dreilaenderbahn.de)

### VWS Verkehrsbetriebe Westfalen-Süd GmbH

Tel. 0271 3181-4010  
[www.vws-siegen.de](http://www.vws-siegen.de)

### Westerwaldbahn des Kreises Alten- kirchen GmbH

Tel. 02747 92210  
[www.westerwaldbahn.de](http://www.westerwaldbahn.de)

### Westerwaldbus des Kreises Alten- kirchen GmbH

Tel. 02747 912760  
[www.westerwaldbus.de](http://www.westerwaldbus.de)

### ZWS Zweckverband Personennah- verkehr

Westfalen-Süd  
[www.zws-online.de](http://www.zws-online.de)

### Herausgeber: VGWS Verkehrsgemeinschaft Westfalen-Süd

[www.vgws.de](http://www.vgws.de)

### WestfalenTarif GmbH

[www.westfalentarif.de](http://www.westfalentarif.de)

Alle Angaben ohne Gewähr!



**WESTFALENTARIF**

Verkehrsgemeinschaft  
Westfalen-Süd



# Tarifgebiet Siegen

Zurück zur Übersicht-Seite  
Tarifgebiet Siegen

